

**-MO
DA
NOT
TE-**



Rigosalotti

MODANOTTE

Modanotte si arricchisce di nuovi linguaggi, dove nuovi prodotti e modelli intramontabili coesistono, ciascuno con il proprio stile e valore indiscusso.

Due sezioni distinte per esplorare l'intera gamma di prodotti notte Rigosalotti.

Modanotte is enriched with new languages, where new products and timeless models coexist, each with its own style and undisputed value.

Two distinct sections to explore the entire range of night products Rigosalotti.

INDICE

INDEX

INEDITI

	Treoci	6	Megan/Click 25	54
	Babalo	12	Tulip	60
	Holiday	18	Kiss	66
	Zoom	24	Jako	72
	Calipè	30	Pileo	78
	Boiserie Riga	36	Shik	84
	Boiserie Quadro	42	Foxy	90
	Flash	48	Valky	96

SINE TEMPORE

Tetris	104	Poket	158	Domino	216
Demetra	110	Blenda	164	Park	222
Morfeo	116	Bali	170	Perla	228
Riviera	122	Madama	176	Gordon	234
Jeremy	128	Max	182	Kaleido	240
Flock	134	Corallo	192	Kube	246
Febo	140	Ambra	198	Sommier	252
Genesi	146	Bonnye	204	Box	266
Aurora	152	Deng	210		

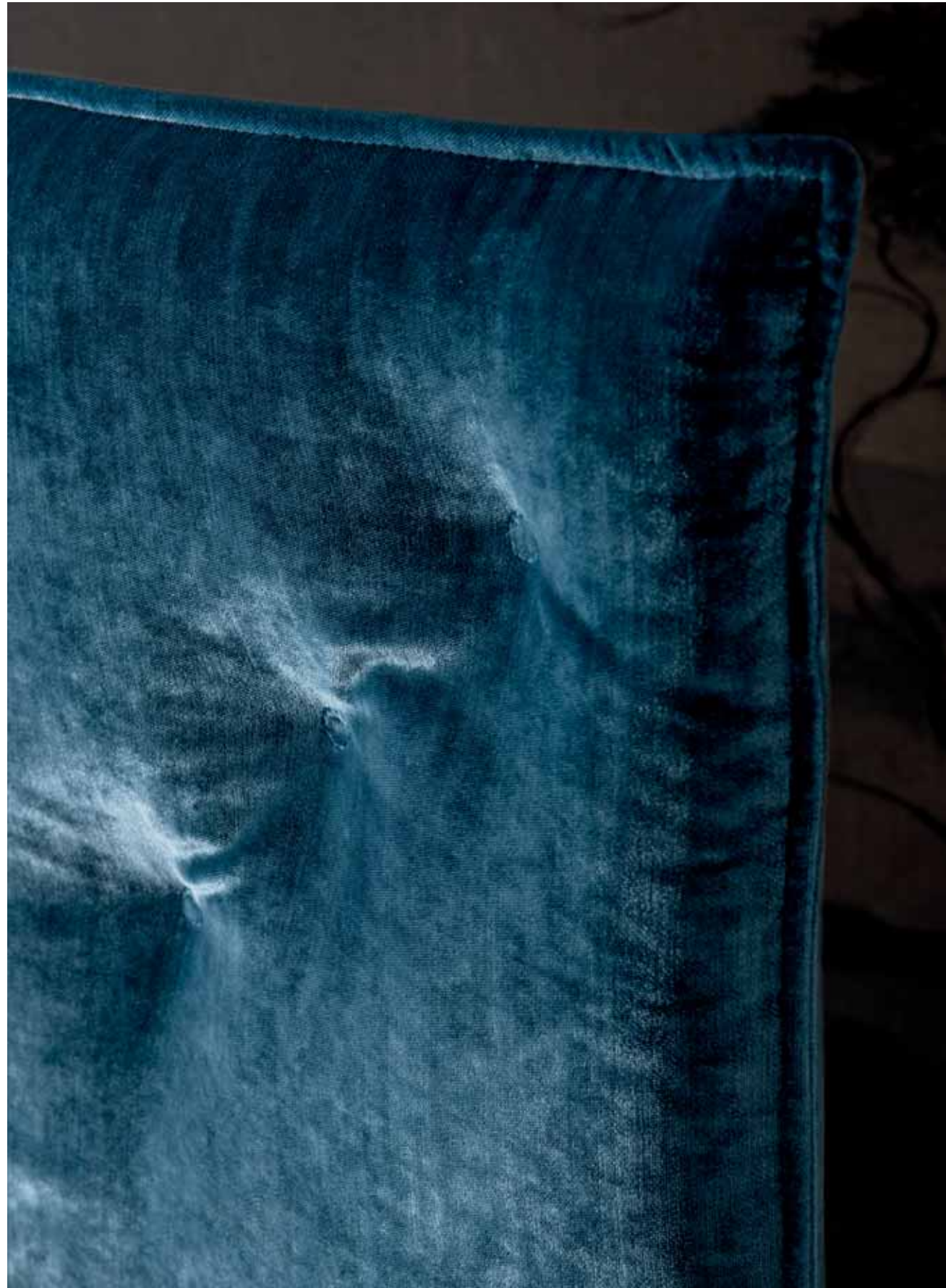
SOLUZIONI TECNICHE

Moduli/ <i>Forms</i>	260
Dettagli tecnici/ <i>Technical details</i>	277
Riepilogo schemi tecnici/ <i>Summary technical overview</i>	282

INEDITI

Scopri la nuova serie di letti dal design moderno, dove linee essenziali e materiali ricercati, si fondono per creare uno stile unico e contemporaneo. Funzionalità ed estetica si incontrano per trasformare ogni camera in uno spazio di comfort e personalità.

This is the new series of beds with a modern design, where essential lines and refined materials blend together to create a unique and contemporary style. Functionality and aesthetics meet to transform every room into a space of comfort and personality.



TREOCI

Ogni notte, questo letto ti avvolge con il suo design raffinato, trasformando la stanza in un rifugio elegante. La testiera sospesa crea leggerezza, facendoti sentire sospeso nel tempo. Ogni dettaglio è pensato per garantire un riposo piacevole, rendendo ogni momento unico.

ITA

Every night, this bed envelops you with its refined design, transforming the room into an elegant refuge. The suspended headboard creates lightness, making you feel suspended in time. Every detail is designed to guarantee a pleasant rest, making every moment unique.

EN





TREOCI

Il modello Treoci si distingue per un design raffinato, in cui la leggerezza della testata, [ITA](#)
 caratterizzata da linee arcuate che ne definiscono la diagonale, crea un effetto sospeso e non
 ingombrante, conferendo al letto un'eleganza armoniosa e sofisticata.

The Treoci model stands out for its refined design, in which the lightness of the headboard, [EN](#)
 characterized by curved lines that define the diagonal, creates a suspended and not bulky
 effect, giving the bed a harmonious and sophisticated elegance.



BABALO

Un chiaro focus sui due ampi cuscini sfoderabili, che offrono la possibilità di personalizzare il design attraverso una vasta scelta di tessuti e colori. Un concept progettuale che, grazie alla loro leggera inclinazione, assicura un comfort avvolgente e accogliente.

ITA

A clear focus on the two large removable cushions offer the possibility of customizing the design through a wide choice of fabrics and colors. A design concept that, thanks to their slight inclination, ensures enveloping and welcoming comfort.

EN





BABALO

ITA Extra comfort avvolgente grazie ai due cuscini sfoderabili sovrapposti al pannello della testiera. Un design studiato per offrire un relax totale, con elementi facili da lavare e perfetti per un benessere senza pensieri.

EN This model offer an extra enveloping comfort thanks to the two removable cushions superimposed on the headboard panel. A design studied to offer total relaxation, with elements that are easy to wash and perfect for carefree well-being.





HOLIDAY

Holiday è più di un letto: è un invito a evadere dalla routine e concedersi un riposo rigenerante. I morbidi cuscini accolgono e invitano al relax, mentre ogni dettaglio è studiato per trasformare ogni notte in un'esperienza unica, dove tranquillità ed eleganza si incontrano armoniosamente.

ITA

Holiday is more than a bed: it is an invitation to escape from routine and indulge in a regenerating rest. The soft cushions welcome and invite you to relax, while every detail is designed to transform every night into a unique experience, where tranquility and elegance harmoniously meet together.

EN



HOLIDAY



ITA La testiera, con cuscini morbidi e avvolgenti, offre un supporto ideale per leggere e riposare. Il design elegante e funzionale, arricchito dai cuscini in tessuto a contrasto, dona carattere e raffinatezza all'ambiente.

EN The headboard, with soft and enveloping cushions, offers an ideal support for reading and resting. The elegant and functional design, enriched by the contrasting fabric cushions, gives character and refinement to the room.





ZOOM

ITA

Volumi essenziali e armoniosi si contrappongono all'estetica della testiera, arricchita dagli inserti a contrasto che ne valorizzano il design. Il delicato blu avvolge l'ambiente in un'atmosfera di profonda calma, favorendo un riposo rigenerante e sereno.

EN

Essential and harmonious volumes contrast with the aesthetics of the headboard, enriched by the contrast inserts that enhance its design. The delicate blue envelops the room in an atmosphere of profound calm, promoting a regenerating and serene rest.





ZOOM

Zoom, con la sua linea squadrata e il design essenziale, è un elemento dal carattere moderno e deciso, alleggerito dai piedini minimalisti in metallo. L'inserto a contrasto lungo la testiera spezza il rigore delle forme, esaltato dall'uso di materiali differenti

ITA

Zoom, with its square line and essential design, is an element with a modern and decisive character, lightened by the minimalist metal feet. The contrasting insert along the headboard breaks the rigor of the shapes, enhanced by the use of different materials.

EN





CALIPÈ

Calipè, con la sua testiera avvolgente e il raffinato pattern romboidale della cuscinatura centrale, rievoca l'eleganza delle antiche tradizioni artigianali. Un perfetto equilibrio tra stile e comfort, dove ogni dettaglio è studiato per esaltare il fascino senza tempo della lavorazione made in Italy.

ITA

Calipè, with its enveloping headboard and the refined rhomboid pattern of the central cushioning, evokes the elegance of the ancient artisan traditions. A perfect balance between style and comfort, where every detail is designed to enhance the timeless charm of the workmanship made in Italy.

EN






CALIPÈ

Un letto che unisce tradizione e funzionalità: il rivestimento sfoderabile consente di rinnovare facilmente l'aspetto, esaltando la filosofia dell'azienda nel creare prodotti pratici e intelligenti, pensati per durare nel tempo al di là delle mode del momento. [ITA](#)

This bed combines tradition and functionality: the removable cover allows you to easily renew its appearance, enhancing the company's philosophy in creating practical and intelligent products, designed to last over time beyond the fashions of the moment. [EN](#)





BOISERIE RIGA

ITA

Con linee essenziali e forme pulite, questo letto conquista per la sua elegante semplicità. Il colore delicato avvolge lo spazio con una calma naturale, creando un'atmosfera serena e raffinata. Senza eccessi, trasforma ogni ambiente con tranquillità ed equilibrio.

EN

With essential lines and clean shapes, this bed wins over its elegant simplicity. The delicate color envelops the space with a natural calm, creating a serene and refined atmosphere. This model without excess, transforms every room into a quiet and balanced environment.





BOISERIE RIGA

Una ritmica estetica enfatizzata dalle cuciture verticali che slanciano i volumi. Boiserie Riga, grazie al pratico sistema di fissaggio a parete e alla compatibilità con la collezione di ring sommier, offre una soluzione elegante e funzionale per arricchire l'ambiente. Per completare il tuo letto, consulta il modello Sommier a pag. 275 o Box pag. 266/267. [ITA](#)

A rhythmic aesthetic emphasized by the vertical seams that slim the volumes. Boiserie Riga, thanks to the practical wall fixing system and the compatibility with the sommier ring collection, offers an elegant and functional solution to enrich the room. To complete your bed, refer to the Sommier model on page 275 or the Box model on pages 266/267. [EN](#)




BOISERIE QUADRO

Una scacchiera monocromatica arricchisce la testiera imbottita di Boiserie Quadra. Un elemento dalle proporzioni decise e dalle generose dimensioni, che trasforma la stanza in un angolo di comfort, integrandosi nello spazio con eleganza.

ITA

A monochrome chessboard enriches the padded headboard of Boiserie Quadra. An element with strong proportions and generous dimensions, which transforms the room into a corner of comfort, integrating itself into the space with elegance.

EN







BOISERIE QUADRO

Una boiserie ampia, con cuciture che ne delineano la forma, si fissa facilmente a parete in modo semplice e intuitivo. Un prodotto che esalta la propria versatilità, permettendo numerosi abbinamenti creativi con i ring sommier e box.

[ITA](#)

A large boiserie, with stitching that outlines its shape, is easily fixed to the wall in a simple and intuitive way. A product that enhances its versatility, allowing numerous creative combinations with the sommier and box rings.

[EN](#)




FLASH

Le forme minimali di questo letto valorizzando lo spazio con personalità. Un rosso vibrante aggiunge un tocco accattivante, trasformando l'ambiente con la sua presenza. Un letto che cattura lo sguardo e arricchisce ogni stanza con la sua essenza distintiva.

ITA

The minimal shapes of this bed enhance the space with personality. A vibrant red adds a captivating touch, transforming the environment with its presence. A bed that captivates the eye and enriches every room with its distinctive essence.

EN






FLASH

ITA Grazie al minimo ingombro, Flash offre una soluzione dal design semplice e funzionale. L'unico dettaglio che interrompe la linearità delle forme è la cucitura orizzontale che divide la testata. Un perfetto equilibrio tra estetica e praticità, grazie alla trapuntatura sfoderabile.

EN Thanks to its minimal size, Flash offers a solution with a simple and functional design. The only detail that interrupts the linearity of the shapes is the horizontal stitching that divides the headboard into two parts. A perfect balance between aesthetics and practicality, thanks to the removable quilting.





MEGAN

ITA

Un letto pensato per chi ama vivere appieno lo spazio notte, con una testata regolabile che garantisce il supporto ideale per ogni momento di tranquillità. Ogni dettaglio è studiato per creare un angolo accogliente, dove il relax e il piacere della lettura si fondono in perfetta armonia.

EN

A bed designed for those who love to fully experience the sleeping space, with an adjustable headboard that guarantees the ideal support for every moment of tranquility. Every detail is designed to create a welcoming corner, where relaxation and the pleasure of reading blend in perfect harmony.





MEGAN - CLICK 25

La struttura con testata alta e inclinabile offre un supporto ottimale per la lettura e il relax. Grazie alla regolazione dell'inclinazione, è possibile adattare la posizione per un comfort massimo. Un design funzionale che combina praticità e stile, anche grazie all'abbinamento con la panca Click. [ITA](#)

The structure with a high and tilting headboard offers optimal support for reading and relaxation. Thanks to the adjustment of the tilt, it is possible to adapt the position for maximum comfort. A functional design that combines practicality and style, also thanks to the combination with the Click bench. [EN](#)



TULIP

Tulip, con la sua testata curva e originale, è una vera e propria dichiarazione di stile; le linee sinuose e avvolgenti creano un'atmosfera unica. Ogni dettaglio trasmette una sensazione di lusso sofisticato, in grado di arricchire l'ambiente con una raffinatezza senza pari.

ITA

Tulip, is a true statement of style owing to its curved and original headboard that create a unique atmosphere. Every detail conveys a sensation of sophisticated luxury, able to enriching the environment with unparalleled refinement.

EN





TULIP

ITA La testata, caratterizzata da una forma concava e filante, è arricchita da un decoro centrale in cui cuciture, bordature decise e giochi tridimensionali conferiscono al letto un design distintivo e raffinato.

EN The headboard, characterized by a concave and streamlined shape, is enriched by a central decoration in which stitching, bold edges and three-dimensional games give the bed a distinctive and refined design.




KISS

Il letto Kiss si distingue per il suo design contemporaneo, con un decoro centrale che avvolge la testiera come un dettaglio d'alta moda. La calda tonalità di colore pervade l'ambiente, trasformando ogni notte in un'esperienza accogliente.

ITA

The Kiss bed stands out for its contemporary design, with a central decoration that wraps around the headboard like a high-fashion detail. The warm shade of color pervades the room, transforming every night into a welcoming experience.

EN

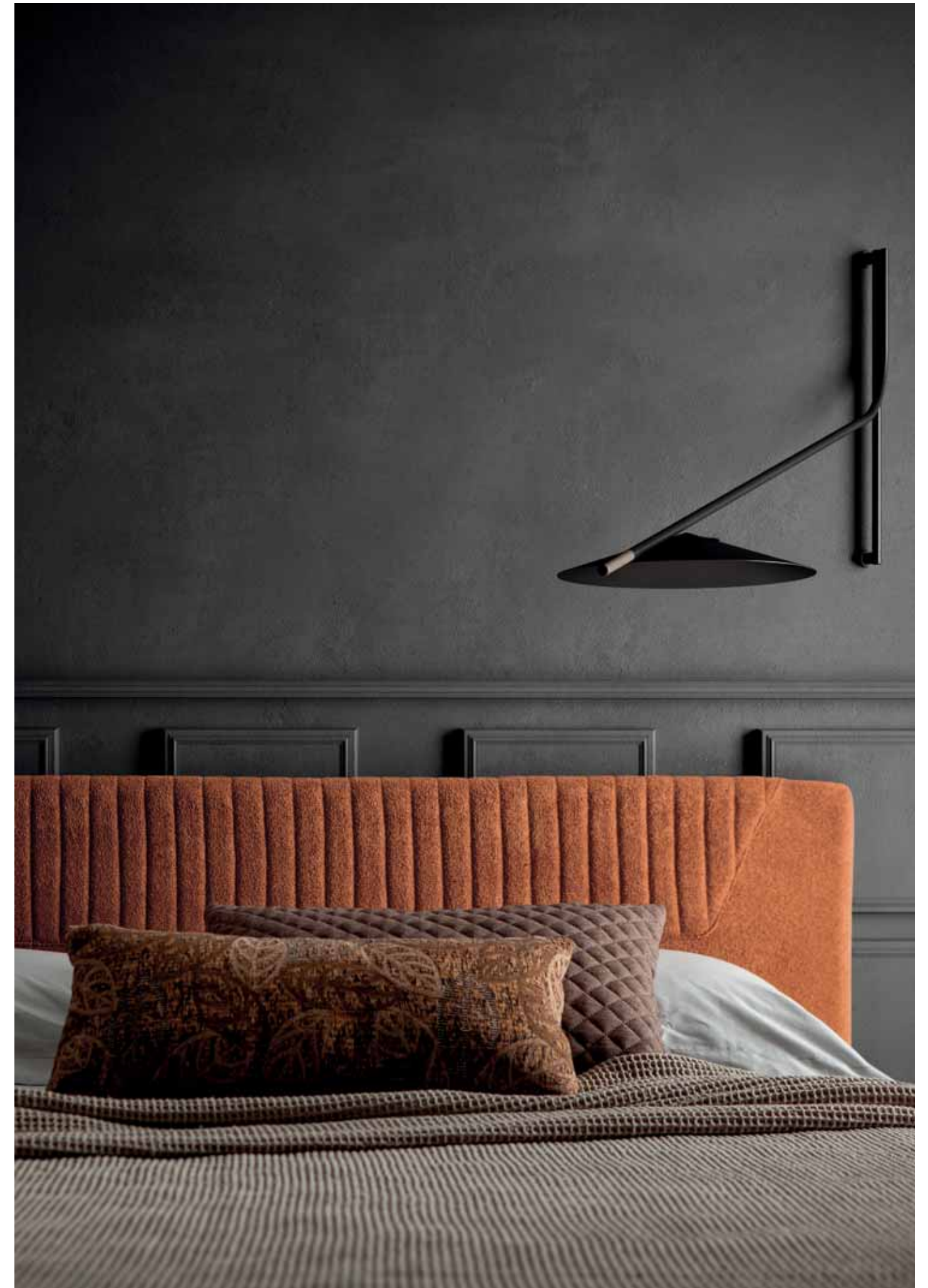




KISS

ITA Testata bassa e design sobrio, Kiss si caratterizza per volumi eleganti dal minimo ingombro. Ideale per spazi ridotti, offre una soluzione compatta e moderna senza compromettere lo stile.

EN Kiss has a low headboard and a simple design that create elegant volumes with minimal bulk. Ideal for small spaces, it offers a compact and modern solution without compromising style.





JAKO

Un letto che incarna la bellezza della modernità: linee semplici e un colore deciso catturano l'attenzione con discrezione. Dallo spirito giovane e fresco, grazie a proporzioni formali che ne esaltano la leggerezza, questo letto diventa il protagonista ideale di ogni spazio.

ITA

A bed that embodies the beauty of modernity: simple lines and a bold color capture attention with discretion. This model becomes the ideal protagonist of any space. with his young and fresh spirit, and a formal proportions that enhance its lightness.

EN





JAKO

La testiera, dal design moderno e compatto, offre un comfort ottimale con il minimo ingombro. ITA
Le profonde cuciture verticali sulla superficie creano l'illusione di un prezioso tessuto plissettato, aggiungendo raffinatezza al letto.

The headboard, with a modern and compact design, offers optimal comfort with minimal bulk. EN
The deep vertical seams on the surface create the illusion of a precious pleated fabric, adding refinement to the bed.



PILEO

Un letto che simboleggia la semplicità, dove gli spessori sottili dei suoi elementi esaltano la leggerezza. I piedini cilindrici e sottili valorizzano l'estetica minimale, mentre la finitura materica del rivestimento arricchisce e impreziosisce l'aspetto complessivo.

ITA

A bed that symbolizes simplicity, where the thin thickness of its elements enhance the lightness. The thin cylindrical feet enhance the minimal aesthetic, while the material finish of the upholstery enriches and embellishes the overall appearance.

EN





PILEO

ITA Il design essenziale e il piede alto conferiscono leggerezza al letto. La testiera bassa e rettangolare, insieme al ring sottile e minimale, creano un equilibrio visivo che arricchisce lo spazio con un'estetica pulita e moderna.

EN The essential design and the high foot give lightness to the bed. The low and rectangular headboard, together with the thin and minimal ring, create a visual balance that enriches the space with a clean and modern aesthetic.





SHIK

ITA

Shik, con la sua testiera dalla curvatura elegante e moderna, cattura immediatamente lo sguardo. Le raffinate cuciture a contrasto e i dettagli sartoriali lungo i bordi arricchiscono l'estetica complessiva, esaltando i volumi e le proporzioni in modo sofisticato.

EN

Shik, immediately catches the eye with its elegant and modern curved headboard. The refined contrasting stitching and the tailored details along the edges enrich the overall aesthetic, enhancing the volumes and proportion in a sophisticated way.





SHIK

Un design moderno, impreziosito da una cucitura che contrasta con il colore della testata, personalizzabile in tutte le varianti colore disponibili. Un ring ampio che abbinato ai meccanismi di apertura, diventa un pratico e capiente contenitore. [ITA](#)

This bed has a modern design, embellished with a stitching that contrasts with the color of the headboard, customizable in all the available color variations. A large ring that combined with the opening mechanisms, becomes a practical and roomy container. [EN](#)





FOXY

ITA

Foxy è il letto che risveglia emozioni passate, un autentico omaggio alla tradizione. La testiera, imponente e raffinata come una cornice d'autore, definisce lo spazio con charm. Nuove prospettive in cui il fascino del classico si trasforma in pura contemporaneità.

EN

Foxy is the bed that reawakens past emotions, an authentic tribute to tradition. The headboard, imposing and refined like an author's frame, defines the space with charm. It has a new perspectives in which the charm of the classic is transformed into pure contemporaneity.





FOXY

Un volume importante che caratterizza la testiera si alleggerisce lungo la cornice perimetrale grazie alla lavorazione a rastremare. Una sofisticata cucitura doppia arricchisce la forma, enfatizzando il contrasto materico con la porzione centrale e aggiungendo eleganza al design complessivo. [ITA](#)

This model is characterized by a large volume headboard that is lightened along the perimeter frame thanks to the tapered workmanship. A sophisticated double stitching enriches the shape, emphasizing the material contrast with the central portion and adding elegance to the overall design. [EN](#)





VALKY

Ogni cucitura sulla testiera racconta una storia di sartorialità e precisione, donando al letto una rassicurante stabilità. Il suo design elegante non è solo estetico, ma elemento che infonde calore e comodità. Un angolo sicuro dove il riposo si trasforma in serenità profonda.

ITA

Each stitching on the headboard tells a story of sartorial skill and precision, giving the bed a reassuring stability. Its elegant design is not only aesthetic, but an element that infuses warmth and comfort. A safe corner where rest is transformed into profound serenity

EN





VALKY

Design ricercato per Valky, i cui dettagli ricordano le più classiche boiserie francesi. Un letto [ITA](#) perfetto per chi ama valorizzare il proprio spazio notte con elementi ricercati e pregiati. I piedini conici e inclinati sottolineano lo stile e lo rendono al contempo pratico.

Valky is characterized by its refined design whose details recall the most classic French [EN](#) boiseries. A perfect bed for who loves to enhance their sleeping space with refined and precious elements. The conical and inclined feet underline the style and make it practical at the same time.



SINE TEMPORE

Letti senza tempo, dove eleganza e comfort si incontrano. Design iconici, materiali pregiati e dettagli raffinati danno vita a pezzi che trascendono le mode, perfetti per ogni ambiente e stile. Ogni letto è un invito al riposo, pensato per ispirare.

Timeless beds, where elegance and comfort meet. Iconic designs, fine materials and refined details give life to pieces that transcend fashions, perfect for every environment and style. Each bed is an invitation to rest, designed to inspire.

TETRIS

Tetris, grazie alla sua scenografica testiera, arreda la stanza con personalità e carattere. Giochi di volume e cromie differenti disegnano la testiera.

ITA

Thanks to its scenographic headboard, Tetris furnishes the room with personality and character. Games of volumes and different colors design the headboard.

EN






TETRIS

ITA La leggerezza del ring viene esaltata da sottili piedi in metallo, nette contrapposizioni di pieni e vuoti che si combinano tra loro con sapiente disinvoltura. Giochi cromatici esaltano i volumi della testiera, che può essere personalizzata in termini di colore e tessuto, offrendo una soluzione unica e su misura.

EN The lightness of the ring is enhanced by thin metal feet, clear contrasts of full and empty spaces that combin with each other with skillful ease. Chromatic contrasts enhance the volumes of the headboard, which can be customised in terms of colour and fabric, offering a unique and tailored solution.





DEMETRA

ITA

Demetra è il letto dalle forme sinuose, l'esterno rigido della testiera si contrappone alla soffice imbottitura centrale. Le cuciture curve e le piacevoli impunture, accentuano la tridimensionalità della testiera.

EN

Demetra is the bed with sinuous shapes, the rigid exterior of the headboard contrasts with the soft central padding. The curved seams and the pleasant stitching accentuate the three-dimensionality of the headboard.



DEMETRA

Giochi di cuciture disegnano la testiera e sofisticate impunture enfatizzano la morbidezza della cuscinatura centrale. Un letto dai dettagli preziosi che ne enfatizzano lo spirito artigianale. [ITA](#)

Sophisticated stitching that alternate with each other emphasize the softness of the central cushions. A bed with precious details that highlight its craftsmanship. [EN](#)





MORFEO


Un concept informale e insieme sofisticato, Morfeo è il letto dallo spirito eclettico grazie al prezioso capitonnè che avvolge l'intera testiera. Un elemento iconico e senza tempo.

ITA

Morfeo is the bed with an eclectic spirit thanks to the precious capitonnè that surrounds the entire headboard, an informal yet sophisticated concept. An iconic and timeless element.

EN





MORFEO

Una preziosa testiera con decoro capitonné definisce l'eleganza di questo affascinante letto. [ITA](#)
 Morfeo è completamente sfoderabile e, grazie alla testiera retrofinita, offre una versatilità che lo rende perfetto anche per il centro stanza. Un elemento altamente personalizzabile, compatibile con tutti i ring disponibili.

A refined headboard with capitonné detailing defines the elegance of this charming bed. [EN](#)
 Morfeo is fully removable and, with its finished rear headboard, offers versatility, making it perfect even for centre-room placement. A highly customisable piece, compatible with all available bed frames.




RIVIERA

Avvolgente testiera che ricorda le forme di una conchiglia, una manifattura curata dove ogni dettaglio ha l'intento di sottolineare l'eleganza delle sue forme. Sofisticate cuciture verticali scandiscono ritmicamente il volume della testiera.

ITA

Enveloping headboard reminiscent of the shape of a seashell, crafted with meticulous attention to detail to enhance the elegance of its design. Sophisticated vertical stitching rhythmically defines the volume of the headboard.

EN






RIVIERA

ITA L'ampio contenitore opzionale, rende Riviera un letto pratico e capiente, connubio perfetto tra la cura estetica e l'immancabile funzionalità.

EN The large optional container makes Riviera a practical and roomy bed, a perfect combination of aesthetic care and inevitable functionality.





GEREMY

ITA

Morbide trapuntature a rombi disegnano i cuscini della testiera, le linee filanti e i volumi morbidi e avvolgenti di Jeremy arricchiscono lo spazio notte con eleganza e familiarità.

EN

Soft diamond quilting defines the headboard cushions, while Jeremy's streamlined lines and soft, enveloping volumes bring elegance and intimacy to the bedroom.





GEREMY

Geremy, con il suo stile senza tempo e il pratico ring contenitore, è il letto perfetto per spazi
notte eleganti e funzionali. L'ampio vano, facilmente ispezionabile grazie al sistema di apertura
verticale, aumenta lo spazio di contenimento in modo discreto. [ITA](#)

With its timeless style and practical storage box, Geremy is the perfect bed for elegant and
functional bedrooms. The spacious storage compartment, easily accessible thanks to the
vertical opening system, discreetly enhances storage space. [EN](#)



FLOCK

Imbottiture trapuntate
ed estrema purezza formale
per Flock, capace
di coniugare idealmente
un design minimale con
una immediata sensazione
di benessere e relax.

ITA

Quilted padding
and extreme formal
purity for Flock,
a bed capable of perfectly
match minimal design
with an immediate feeling
of well-being
and relaxation.

EN



FLOCK

ITA Il disegno delle cuciture sulla testiera imbottita aggiunge movimento alle linee rigorose del giroletto, vivacizzando l'ambiente circostante. Gli elementi indipendenti regolabili consentono di variare la posizione di schiena e testa, agevolando la lettura o la visione di un film. Flock è disponibile anche con testiera liscia, senza impunture.

EN The design of the stitches on the padded headboard adds movement to the rigorous lines of the bedframe, enlivening the surrounding environment. The adjustable independent elements allow you to vary the position of back and head, making it easier to read or watch a film. Flock is also available with a smooth headboard, without stitching.







FEBO


ITA

Design tecnologico per un letto che stupisce con la sua originale essenzialità. Un colpo d'occhio unico nel suo genere, frutto di esperienza artigianale e ricerca all'avanguardia.

EN

A technological design for a bed that amazes with its original and simple spirit. One of its kind, it is the result of both experienced craftsmanship and research for cutting edge solutions.





FEBO

I piedi trasparenti creano un singolare effetto ottico che sembra sfidare la forza di gravità. Il giroletto applicabile alla rete modifica in un baleno l'aspetto Febo, adattandolo a qualunque esigenza di arredo. Grandi bottoni in legno fanno da ornamento all'ampia testiera rivestita di tessuto, completamente sfoderabile.

ITA

The transparent glides create a special optical effect that seems to go against gravity itself. The bedframe that can be fixed to the base changes the appearance of Febo in a flash, making it the perfect solution for every bedroom's furniture. Large wooden buttons provide an ornament to the wide headboard upholstered with a fabric cover, fully removable.

EN



GENESI

Le forme classiche del passato vengono rivisitate e reinterpretate in modo inedito. Genesi attualizza l'idea di letto, concedendosi qualche vezzo senza rinunciare alla comodità.

ITA

The classic shapes of the past are revisited and reinterpreted in a unique way. Genesi gives a modern twist to the concept of bed, allowing for a well-deserved whim without compromising on comfort.

EN






GENESI

ITA I generosi cuscini della testiera sono caratterizzati da originali profili in canetè che ne movimentano la linea regolare. Un piacevole gioco di contrasti che sottolinea i morbidi volumi.

EN The large optional container makes Riviera a practical and roomy bed, a perfect combination of aesthetic care and inevitable functionality. A delightful play of contrasts that enhances the soft volumes.





AURORA

Appeal contemporaneo e grande attualità per Aurora, uno tra i modelli più prestigiosi dell'intera collezione per qualità della lavorazione e presenza di rifiniture. Un design essenziale dalle linee tese e filanti.

ITA

Contemporary appeal and actuality are the hallmarks of Aurora, one of the most glamorous of the whole collection for the quality of the workmanship and its finishes. An elegant and essential design with taut, sweeping lines.

EN



AURORA

Rivestimenti d'eccezione, selezionati tra tessuti, pelli ed ecopelli per garantire la massima qualità e resistenza all'usura. Piedini cromati dal forte carattere estetico che donano leggerezza al volume totale. [ITA](#)

Outstanding covers, a wide selection of fabrics, leathers and faux-leathers to guarantee maximum quality and resistance to wear. Chrome-plated feet with a strong aesthetic character that add lightness to the overall volume. [EN](#)



POKET

Estetica e funzionalità per un letto tutto da vivere. Pocket è un letto imbottito capace di soddisfare con la sua originalità ogni esigenza di comfort e organizzazione. Pocket diventa manifesto puro dello stile di vita contemporaneo.

ITA

The classic shapes of the past are revisited and reinterpreted in a unique way. Genesi gives a modern twist to the concept of bed, allowing for a well-deserved whim without compromising on comfort. Pocket becomes a pure manifesto of contemporary lifestyle.

EN





POKET

ITA La base di Pocket diventa un contenitore dove riporre abiti, biancheria e altri oggetti. Disponibile anche con meccanismo LIFT-PLAN, ideale in presenza di spazi ristretti. Un vero e proprio organizer con tutto a portata di mano, grazie alle pratiche tasche posizionate sulla testiera e sul giroletto.

EN The Pocket storage base becomes a container for clothes, linens and other objects. Also available with the LIFT-PLAN mechanism, it is ideal when dealing with compact spaces. A real organizer with everything at hand, thanks to the practical pockets placed on both the headboard and bedframe.





BLENDA

ITA

Equilibrio di proporzioni e armonia di volumi per Blenda, letto dal rigore essenziale, protagonista di ogni stile d'arredo grazie al suo corredo di finiture e dettagli.

EN

Balance of proportions and harmony of volumes for Blenda, a bed with essential rigour, protagonist with any style of furniture thanks to its range of finishes and details.





BLENDA

L'elegante semplicità della testiera è impreziosita da un inserto personalizzato in tessuto cannetté. Le cuciture a contrasto aggiungono definizione formale allo stile di Blenda. Un letto dal design fresco e dallo stile contemporaneo, che grazie alla sua eleganza armoniosa, dà vita a spazi sofisticati e accoglienti. ITA

Outstanding covers, a wide selection of fabrics, leathers and faux-leathers to guarantee maximum quality and resistance to wear. Chrome-plated feet with a strong aesthetic character that add lightness to the overall volume. A bed with a fresh design and contemporary style, which, thanks to its harmonious elegance, creates sophisticated and welcoming spaces. EN



BALI

Bali, luogo esotico e lontano,
un paradiso terrestre che
evoca viaggi e avventure.
Un luogo da sogno, come
questo letto dedicato a chi
sogna il comfort migliore
per il proprio riposo.

ITA

Bali, an exotic and far-away
place, a paradise on Earth
that inspires journeys and
adventures. A place for
dreams, a bed dedicated
to those who dream of the
ultimate comfort for their rest.

EN






BALI

ITA Forma geometrica perfetta, il quadrato suddivide l'ampia superficie della testata, a cui aggiunge ordine e movimento. Linee sinuose che conferiscono eleganza, dettagli curati che sottolineano la sartorialità del prodotto.

EN A perfect geometrical shape, the square divides the wide surface of the headboard, adding to it both order and movement. Curved lines that impart elegance, with refined details that highlight the craftsmanship of the product.





MADAMA

Aristocratico e signorile,
con la sua maestosa testiera
Madama è il protagonista
d'eccellenza della zona notte,
a cui sa aggiungere prestigio
ed eleganza con la sua sola
presenza.

ITA

Aristocratic and refined,
with its majestic headboard,
Madama is the ultimate
protagonist of the sleeping
area, to which it brings
prestige and elegance with
its mere presence.

EN



MADAMA

ITA Il profilo deciso e gli accurati dettagli conquistano al primo sguardo. Il ridotto spessore del giroletto ingentilisce le forme donando ancora più importanza alla testiera trapuntata. Le preziose cuciture creano un morbido movimento che aggiunge comfort alla raffinata estetica di questo letto dal grande fascino.

EN The decisive profile and accurate details win over any observer at first glance. The reduced thickness of the bedframe refines the shapes giving even more importance to the quilted headboard. The precious stitches creates a soft movement that adds comfort to the refined aesthetics of this bed with its notable charm.



MAX

Max è un letto che esprime nella sua semplicità tutta l'unicità della lavorazione tessile artigianale, con i suoi soffici cuscini imbottiti annodati al pannello della testiera. Un elemento dal sapore tradizionale e rassicurante.

ITA

Bali, an exotic and far-away place, a paradise on Earth that inspires journeys and adventures. A place for dreams, a bed dedicated to those who dream of the ultimate comfort for their rest. An element with a traditional and reassuring feel.

EN






MAX

ITA Il giroletto da 25 cm alleggerisce le linee del letto, grazie anche alla discrezione dei piedini di legno a scomparsa. Un elemento iconico che riempie la stanza di charm ed eleganza.


EN The 25 cm bedframe lightens the lines of the bed, thanks as well to the discretion provided by the concealed wooden glides. An iconic element that fills the room with charm and elegance.



MAX

ITA Versione singola del letto Max, si caratterizza per il giroletto più esile che ne proporziona ulteriormente le dimensioni. Il letto è dotato di piedini di sostegno cilindrici in alluminio satinato.

EN The single version of the Max bed features a slimmer bedframe making its dimensions even more proportionally perfect. The bed is equipped with cylindrical glides in satin-finished aluminium.







CORALLO

La finitura marezzata dona carattere all'insieme. Perfetto per ambienti dallo stile sia classico che moderno, si veste di un'anima vintage o etnica a seconda degli abbinamenti.

ITA

The marbling finish gives a special character to the ensemble. Perfect for both classic and modern environments, as it can have either a vintage or ethnic look depending on the matching.


EN



CORALLO

ITA La leggera mazzatura vivacizza e impreziosisce il tessuto della testiera. Le cuciture orizzontali e le generose imbottiture accolgono ed accompagnano un confortevole riposo. Forme solide e rigorose per un letto che trova la propria ideale collocazione in qualunque contesto di arredo, spaziando dagli ambienti più classici a quelli più moderni.

EN The light marbling finish enlivens and enriches the fabric of the headboard. Horizontal stitches and a generous padding for an enveloping bed, just the ideal one for a comfortable rest. Solid and rigorous shapes for a bed that finds its own ideal place in any furnishing context, ranging from the most classic to the most modern ones.




AMBRA

Una proposta dal gusto vintage che dona untocco di rustica eleganza a ogni ambiente. Testiera e giroletto, in caldo color cognac, si adattano ai più diversi stili: dal minimale, al retrò, all'etnico rivisitato.

ITA

A model with a vintage look that gives a touch of rustic elegance to every setting. Both headboard and bedframe, are suitable for the most diverse designs: from minimal, to retro to an ethnic-inspired style.

EN






AMBRA

ITA La testiera in ecopelle vintage garantisce morbidezza e comfort. Le cuciture verticali a grandi riquadri richiamano uno stile classico e senza tempo.

EN The vintage faux-leather headboard guarantees softness and comfort. The vertical stitches with large panels recall a classic and timeless style.





BONNYE

ITA

Elegante e raffinato, Bonnye è un letto dall'impostazione estetica tradizionale e pacata, ma che ad uno sguardo attento ai particolari sa rivelare preziosi dettagli di stile.

EN


Elegant and refined, Bonnye is a bed conceived with a traditional and modest twist, but it can reveal precious stylistic details to an attentive eye.



BONNYE

ITA La testiera, divisa in due parti, evidenzia l'accurata lavorazione artigianale e l'alta qualità dei materiali utilizzati. Raffinate cuciture impreziosiscono il giroletto aggiungendo ulteriori particolari alla signorile classe di Bonnye.

EN The headboard, divided into two parts, enhance precise craftsmanship and high quality materials. Refined stitches embellish the bedframe adding further details to the noble class of Bonnye.



DENG

Deng è un letto dalle forme essenziali ispirate all'estetica orientale, che reinterpreta ed armonizzano lo spazio della zona notte aggiungendo un pizzico di esotico mistero.

ITA

Deng is a bed with essential shapes inspired by oriental aesthetics, which reinterpret and add harmony to the sleeping area adding a touch of exotic mystery.

EN






DENG

ITA Il particolare disegno della testiera, lavorata con un risvolto sartoriale, impreziosisce la linea sobria e ne ammorbidisce il rigore. Numerosi combinazioni di tessuto consentono di personalizzare la struttura del letto adattandola ad ogni gusto ed esigenza.

EN The particular design of the headboard, manufactured using a tailored approach, enriches the sober line and softens its rigour. Numerous combinations of fabric allow for the customization of the bed's frame making it the best solution for every taste and need.





DOMINO


ITA

Il disegno della testiera imbottita attinge dalla tradizione più classica, a cui si ispira anche il nome di questo modello: Domino, il Signore della Casa, che fa della stanza da letto il proprio regno.

EN

The design of the upholstered headboard draws on the most classic tradition, which is also the inspiration for the name of this model: Domino, the Lord of the House, which makes the bedroom its own kingdom.





DOMINO

Il carattere forte e determinato di Domino si esprime al meglio con la scelta di un colore acceso e passionale che ne accentua l'importanza. Le forme morbide e sinuose della testiera si contrappongono al design minimale dei piedini, alleggerendo così il volume complessivo. [ITA](#)

The strong and determined character of Domino gives its best with the choice of a bright and passionate colour that enhances its importance. The soft, sinuous shapes of the headboard contrast with the minimalist design of the feet, thus lightening the overall volume. [EN](#)



PARK

Ampio letto dalla raffinata impronta classica, che reinterpreta in forma attuale l'estetica ottocentesca, Park è la perfetta risposta al desiderio di impreziosire la casa con un tocco di regalità.

ITA

A large bed with a refined classical imprint that reinterprets the 19th century aesthetic with a modern twist. Park is the perfect answer to the desire for a touch of royalty.

EN





PARK

ITA Alla qualità dei materiali ed all'esclusività delle finiture si aggiunge la praticità di una capiente base contenitore. La testiera, caratterizzata da una accurata lavorazione capitonné, dona personalità all'ambiente, rendendolo allo stesso tempo elegante ed accogliente.

EN Park features quality of materials, exclusivity of the finishes and also a large storage base. The solid and deep-buttoned headboard adds personality to the environment, making it at once both elegant and welcoming.





PERLA

ITA

Perfetto equilibrio di geometrie e volumi, Perla è un letto dalle proporzioni classiche ma dallo spirito contemporaneo. Preziose finiture e accurati dettagli ne completano l'insieme. Forme rassicuranti che rendono Perla un elemento senza tempo, oltre le mode del momento.

EN

A perfect balance of geometries and volumes, Perla is a bed with classic proportions but with a contemporary spirit. Valuable finishes and accurate details complete the ensemble. Perla's reassuring shapes make it a timeless piece that goes beyond fleeting trends.



PERLA

ITA La finitura leggermente mazzata impreziosisce ulteriormente il rivestimento, mentre le linee pulite ed essenziali della testiera sono ingentilite dagli angoli leggermente arrotondati. Uno stile semplice e senza tempo per questo modello in tessuto grigio tortora capace di adattarsi a qualunque ambiente.

EN The finish with its light marbling effect further enrich the upholstery, while the clean and simple lines of the headboard are softened by slightly rounded corners. A simple and timeless style for this model in dove grey fabric able to adapt to any setting.



GORDON

Un letto contemporaneo dominato da una linea pulita ed essenziale che svela la bellezza del rigore minimale.

Una piacevole soluzione per chi desidera allestire la zona notte con praticità e raffinatezza.

ITA

A contemporary bed dominated by clean lines that reveal the beauty of a minimal but rigorous approach.

Gordon provides a solution for those who want to set up their sleeping area with practicality and refinement.

EN





GORDON

ITA Caratterizzato dai volumi elementari, lo schienale e la compatta base sono dimensionati per ottenere proporzioni ed ergonomie ottimali. Le geometrie morbide accompagnate da linee squadrate e impreziosite da cuciture a trapunta, fanno di Gordon un letto ideale sia per ambienti contemporanei che classici.

EN Characterised by simple volumes, the backrest and the compact base are sized to obtain optimal proportions and ergonomics. The soft geometries accompanied by squared lines and embellished with quilted stitching, make Gordon an ideal bed for both contemporary and classic settings.





KALEIDO

ITA

Unico e fuori dai consueti schemi, Kaleido rievoca il design degli anni Settanta, tra ironia e seduzione. Per chi vive ogni giorno con fantasia e ama pensare fuori dai soliti schemi.

EN

Unique and unconventional, Kaleido reinterprets Seventies design with both irony and appeal. Ideal for those that live each day with imagination and love to think outside the box.





KALEIDO

Il disegno della testata richiama le forme di una conchiglia, quasi a suggerire l'idea di uno scrigno che protegge il riposo. La forma tondeggiante di Kaleido ne trova l'ideale collocazione al centro dell'ambiente o, in alternativa, a coprire una posizione d'angolo. ITA

The design of the headboard recalls the shapes of a shell, almost suggesting the idea of a chest protecting rest. The curved shapes of Kaleido allow for an ideal location in the middle of an environment or, alternatively, occupying a corner position. EN




KUBE

Un letto dal design
avveniristico e metropolitano,
espressione di un nuovo
modo di pensare l'architettura
che lo rende protagonista
assoluto del contesto in
cui è inserito. I volumi si
intersecano tra loro creando
inedite funzionalità.

ITA

A contemporary bed
dominated by clean lines that
reveal the beauty of a minimal
but rigorous approach.
Gordon provides a solution
for those who want to set
up their sleeping area with
practicality and refinement.
The volumes intersect with
one another, creating new
functionalities.

EN






KUBE

ITA La sua forma agile, giocata su piani inclinati ed elementi sovrapposti, ridisegna e definisce i volumi e le proporzioni dell'ambiente circostante. Il piano d'appoggio a penisola, incorporato nella testiera, aggiunge un elemento di comfort e stile.

EN Its agile form that combines inclined tops with overlapping elements, defines and redesigns the volumes and proportions of the surrounding environment. The headboard features a built-in side table that adds a touch of comfort and style.





SOMMIER

Modello dalle linee essenziali, senza testiera e rivestito in tessuto bianco artico, Sommier si adatta con discrezione trovando in ogni ambiente una perfetta collocazione.

ITA

A model with essential lines, without headboard and covered in an arctic white fabric, Sommier fits naturally into every space finding its perfect location.

EN





SOMMIER

La capiente base contenitore permette di riporre biancheria, abiti, o cuscini ottimizzando lo spazio della stanza. Disponibile anche nella pratica versione LIFT-PLAN a filo pedana. [ITA](#)

The large storage base makes it possible to store linen, clothes or cushions optimizing the space in the room. It is also available in the practical LIFT-PLAN version that sits flush against the bedframe. [EN](#)

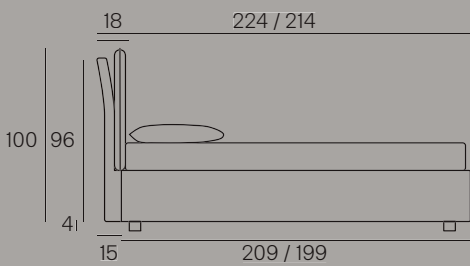


MODULI
FORMS

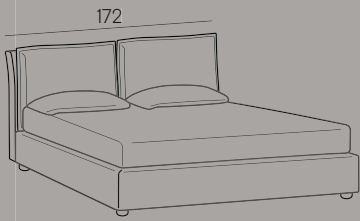
INEDITI pag. 260
SINE TEMPORE pag. 266

Babalo

INEDITI


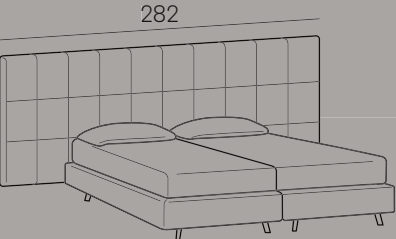
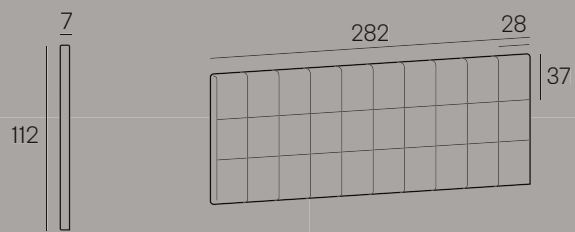


King size



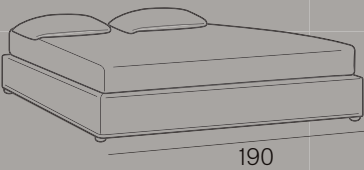
Matrimoniale/Double size

Boiserie quadro



Esempi di composizioni con ring

Compatibile con ring Sommier pag. 275 /Compatible with Sommier bed frames page 275



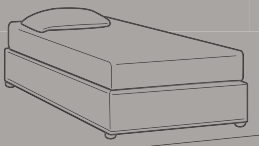
190



170

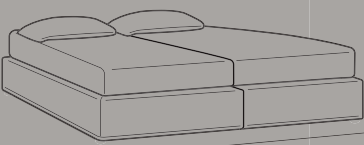


130



100

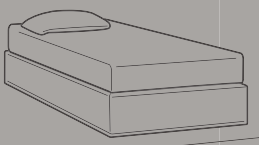
Compatibile con ring Box pag. 266/267 / Compatible with Box bed frames page 266/267



182




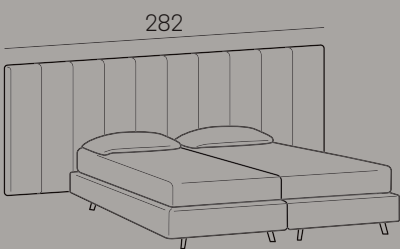
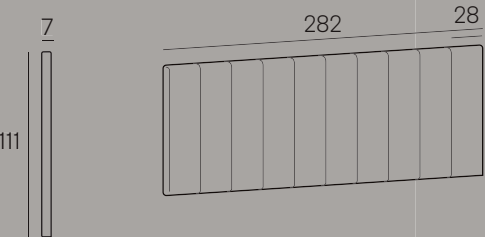
161



91

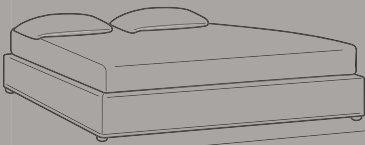
Boiserie riga

INEDITI



Esempi di composizioni con ring

Compatibile con ring Sommier pag. 275 /Compatible with Sommier bed frames page 275



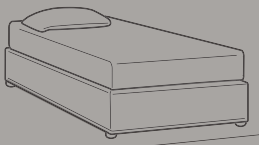
190



170

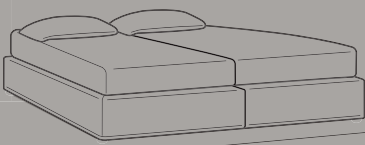


130



100

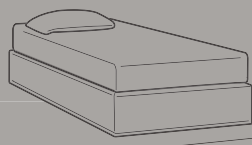
Compatibile con ring Box pag. 266/267 / Compatible with Box bed frames page 266/267



182


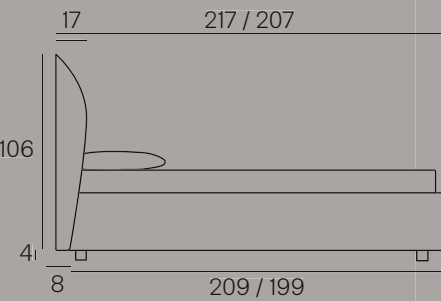


161



91

Calipè



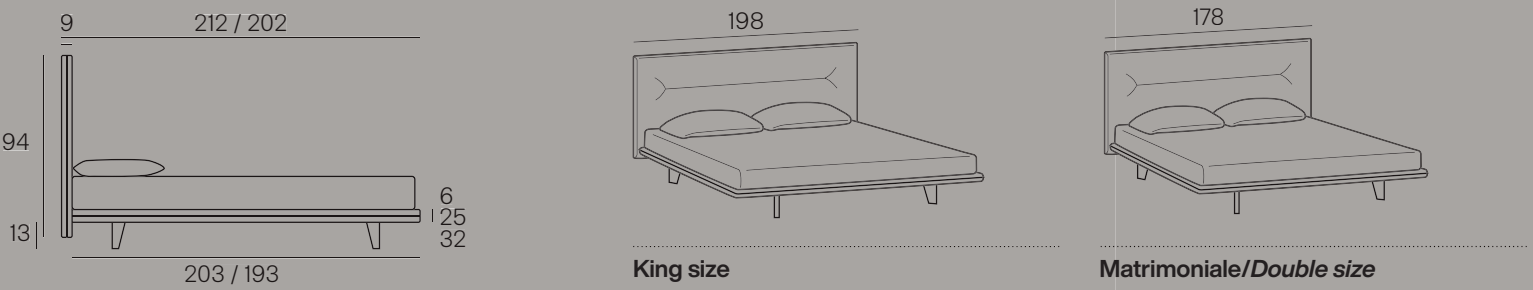
King size



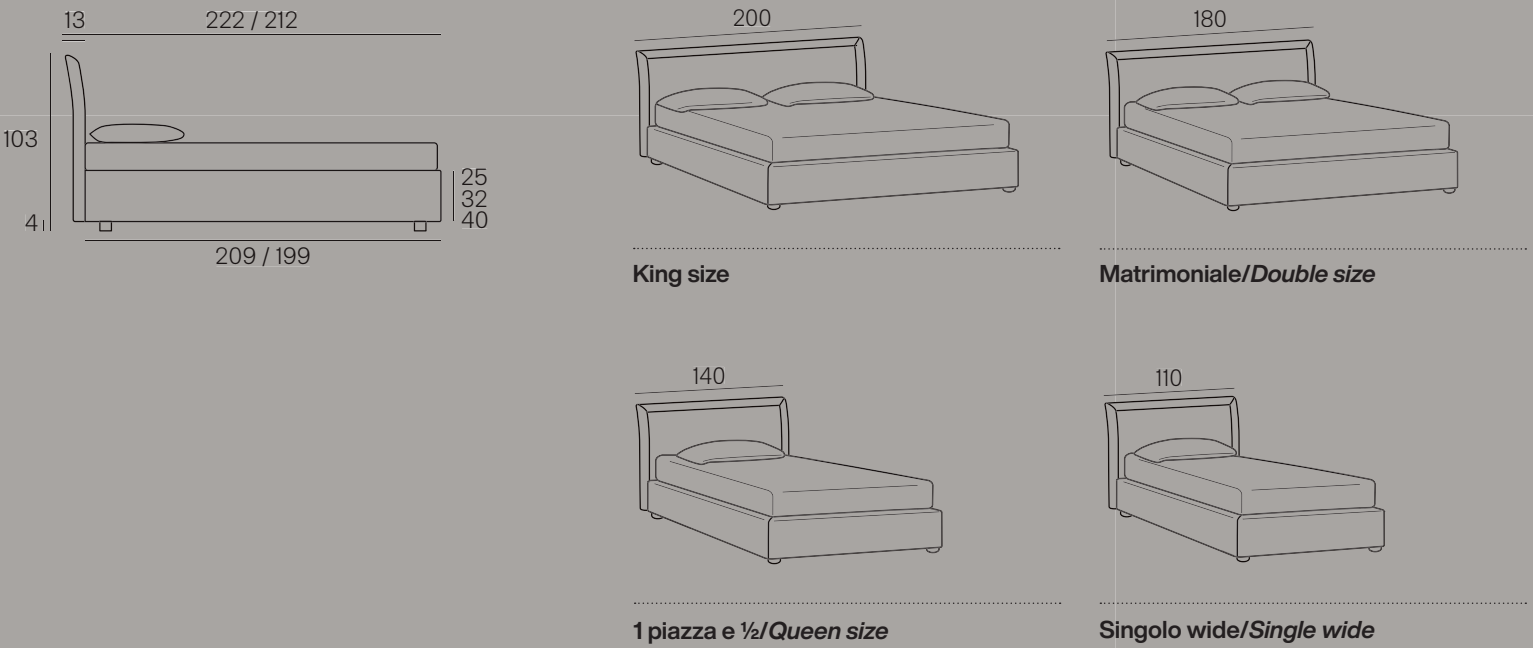
Matrimoniale/Double size

Flash

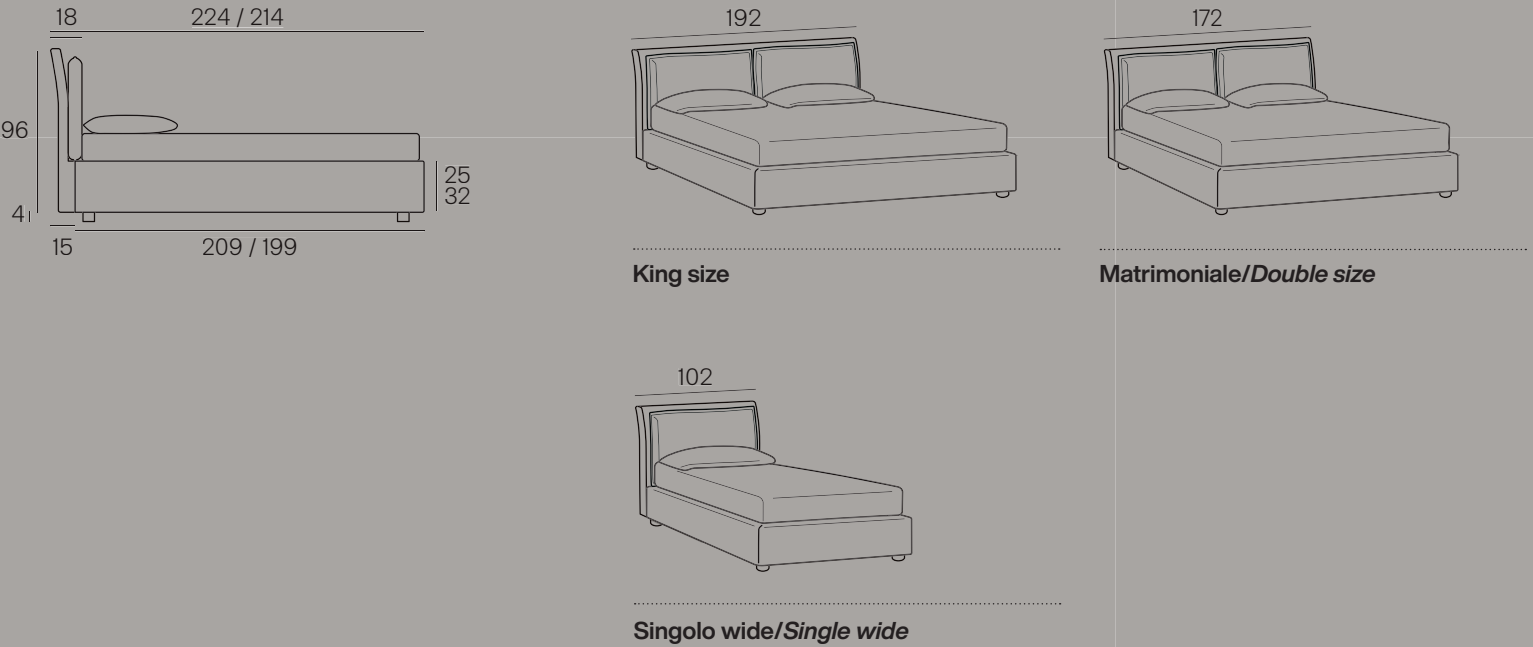
INEDITI



Foxy

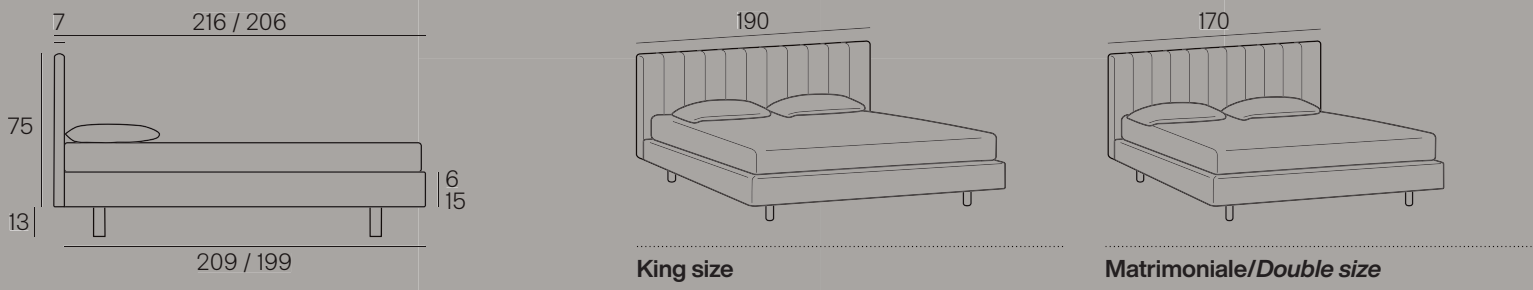


Holiday

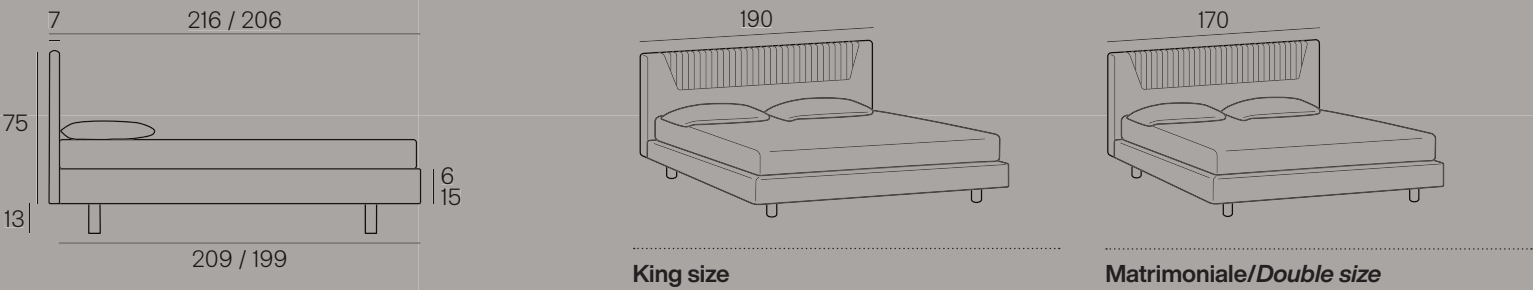


Jako

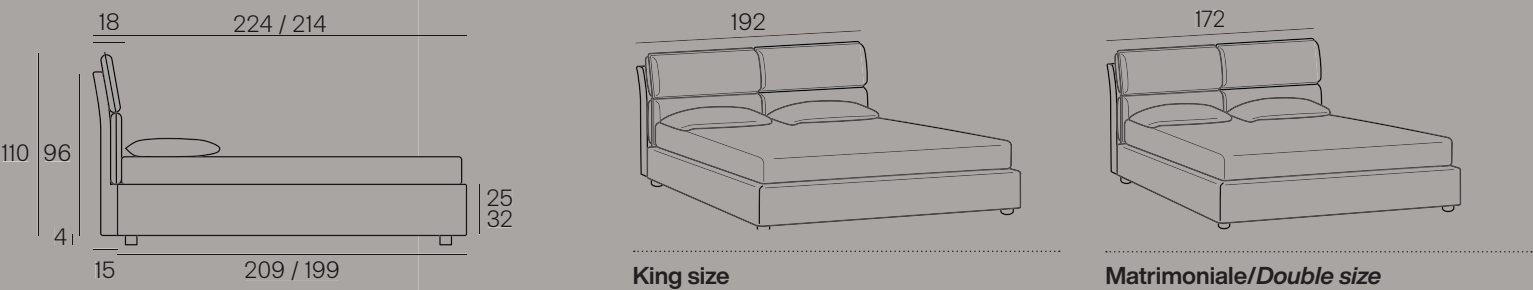
INEDITI



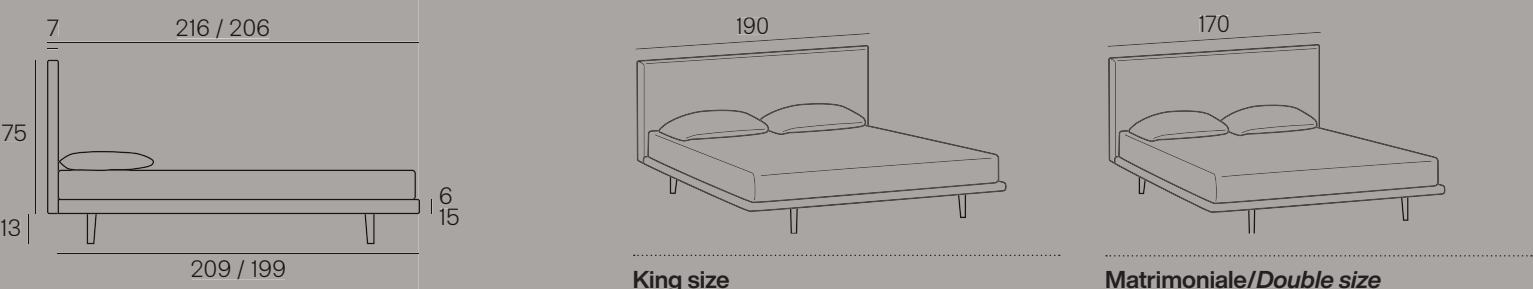
Kiss



Megan



Pileo



Panca Click-25 e Click-32

INEDITI


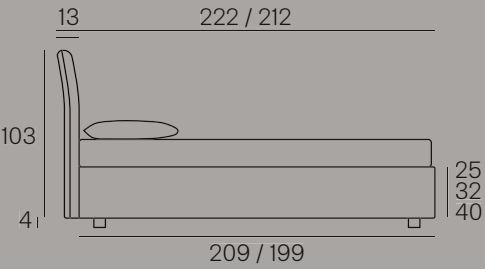


Click-25




Click-32

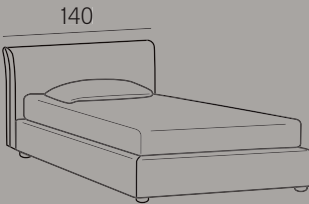
Shik



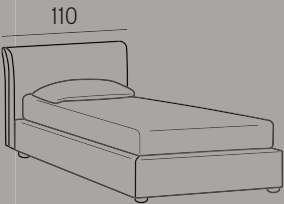
King size



Matrimoniale/Double size

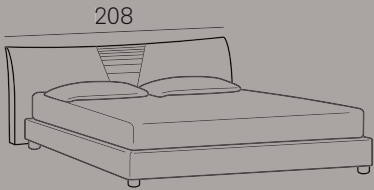



1 piazza e 1/2/Queen size



Singolo wide/Single wide

Tulip



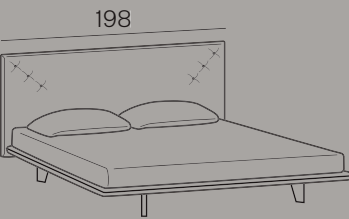
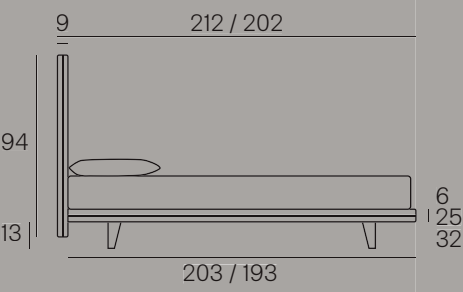
King size



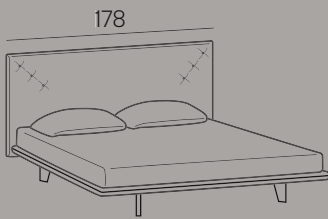
Matrimoniale/Double size

Treoci

INEDITI

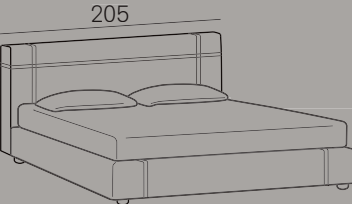



King size



Matrimoniale/Double size

Valky



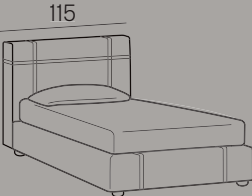
King size



Matrimoniale/Double size

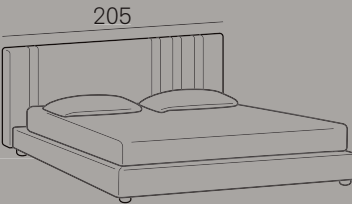



1 piazza e 1/2/Queen size

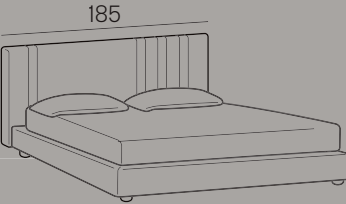


Singolo wide/Single wide

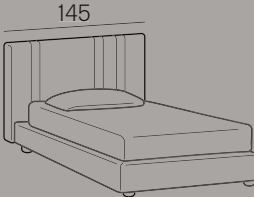
Zoom



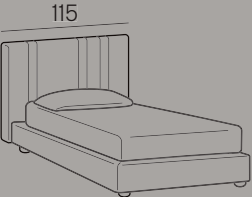
King size



Matrimoniale/Double size




1 piazza e 1/2/Queen size



Singolo wide/Single wide

Il letto **Box** è caratterizzato da forme essenziali ed eleganti, elemento ideale per esaltare gli spazi più versatili dell'abitare contemporaneo. Un letto imbottito interamente sfoderabile e personalizzabile con l'intera gamma finiture Rigo, Box ha un piano letto in legno multistrato ed è disponibile nella versione singola, matrimoniale e King size, accostando due letti singoli.

*The **Box** bed is characterized by essential and elegant shapes, an ideal element to enhance the most versatile spaces of contemporary living. A fully removable upholstered bed that can be customized with the entire range of Rigo finishes. The Box bed has a plywood bed surface and it is available in single, double and king size versions, by combining two single beds.*

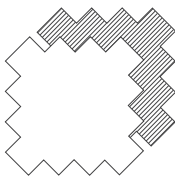


Dettagli
Details

Struttura in multistrato di legno con masselli di abete da 7×2,5 cm strutturali. Rivestito in vellutino accoppiato.

Plywood frame made of 7 × 2.5 cm fir solid wood boards. Upholstered in laminated velvet.


Rivestimento personalizzabile
Customizable upholstery



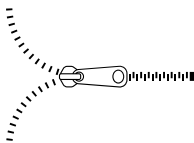
Vellutino accoppiato
Coupled velvet



Multistrato di legno
Plywood



Completamente sfoderabile
Completely removable




Dettaglio stampa
Printed detail




Dettaglio cucitura
Seam detail




Singolo
Single bed



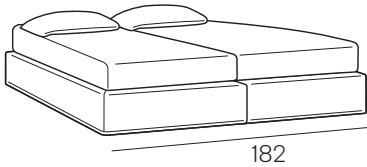
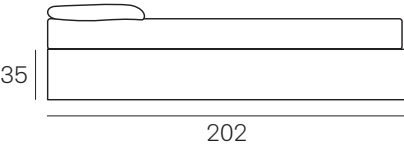
Matrimoniale
Double bed



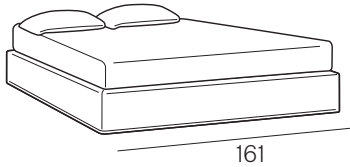
King size
King size



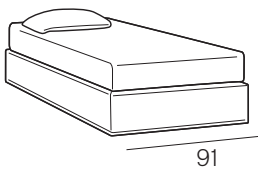
Box dimensioni/dimentions



King size



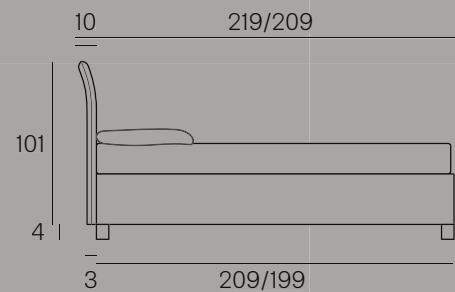
Matrimoniale/Double size



Singolo wide/Single wide

Ambra

SINE TEMPORE



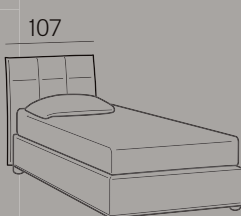
King size



Matrimoniale/Double size

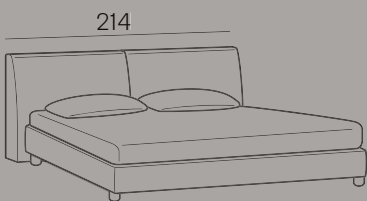



1 piazza e 1/2/Queen size

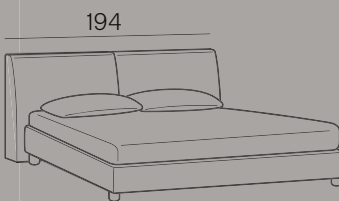


Singolo wide/Single wide

Aurora



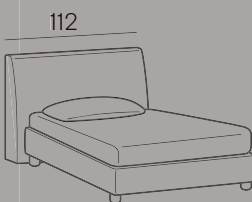
King size



Matrimoniale/Double size


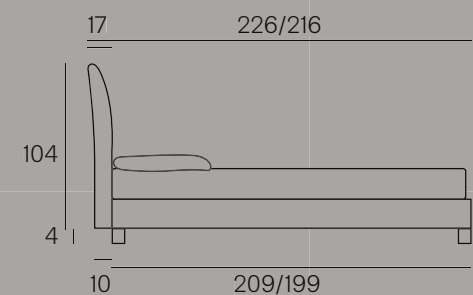


1 piazza e 1/2/Queen size

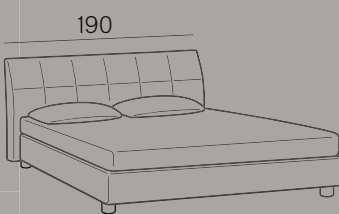


Singolo wide/Single wide

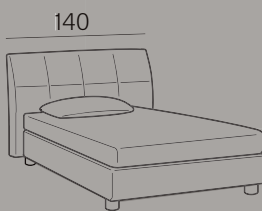
Bali



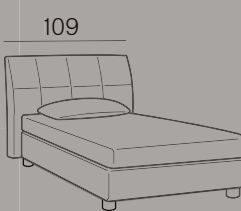
King size



Matrimoniale/Double size



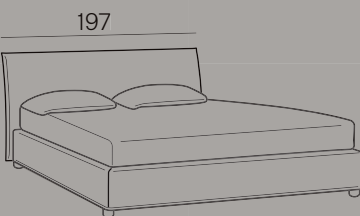
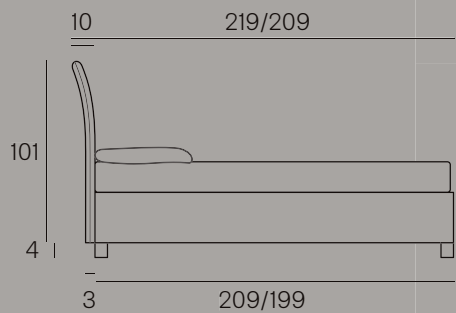
1 piazza e 1/2/Queen size



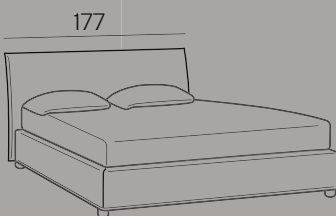
Singolo wide/Single wide

Blenda

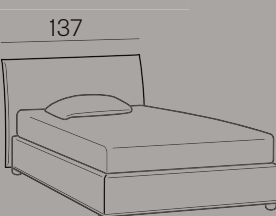
SINE TEMPORE



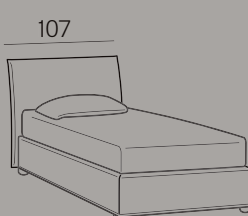
King size



Matrimoniale/Double size

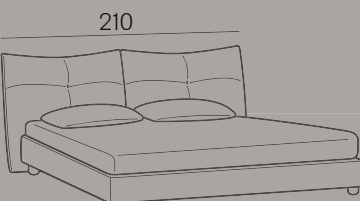
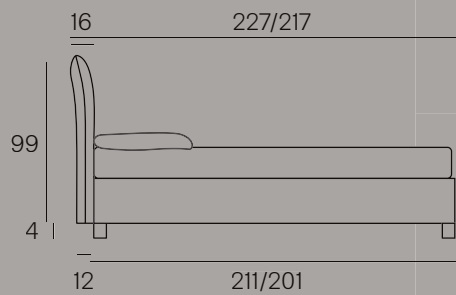


1 piazza e 1/2/Queen size

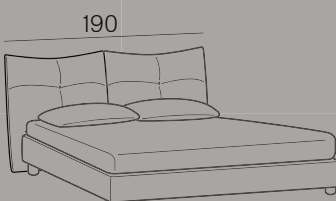


Singolo wide/Single wide

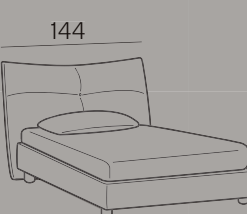
Bonnye



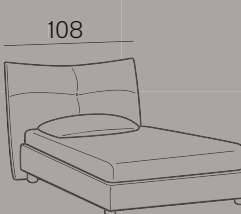
King size



Matrimoniale/Double size

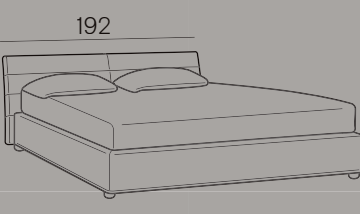
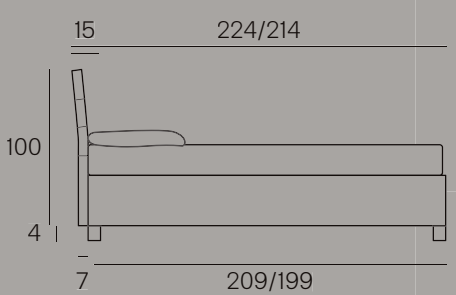


1 piazza e 1/2/Queen size



Singolo wide/Single wide

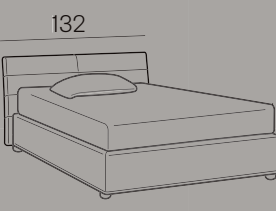
Corallo



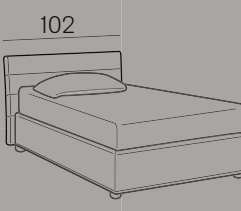
King size



Matrimoniale/Double size



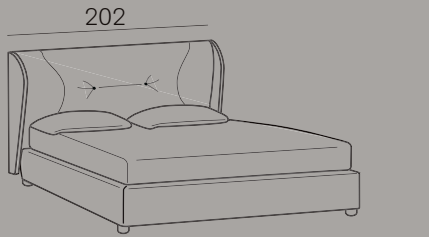
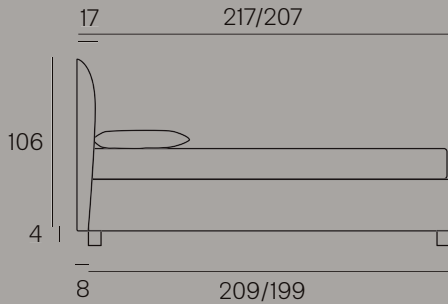
1 piazza e 1/2/Queen size



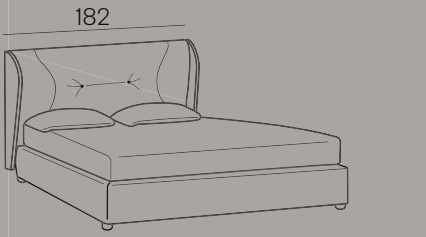
Singolo wide/Single wide

Demetra

SINE TEMPORE

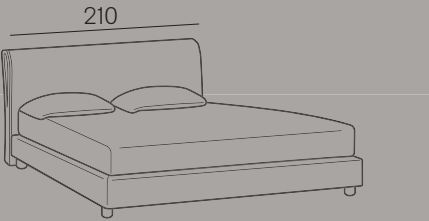
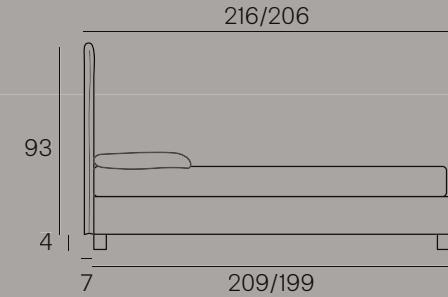


King size

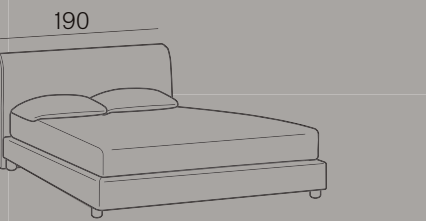


Matrimoniale/Double size

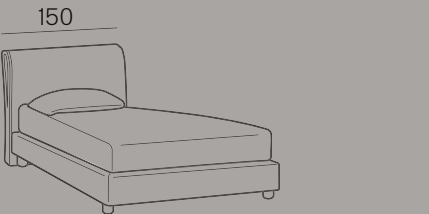
Deng



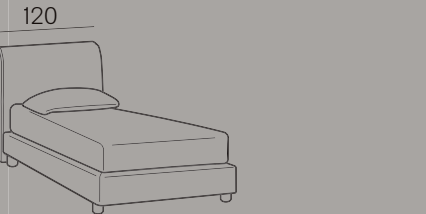
King size



Matrimoniale/Double size

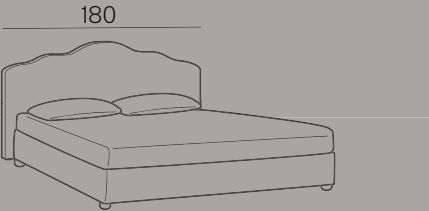
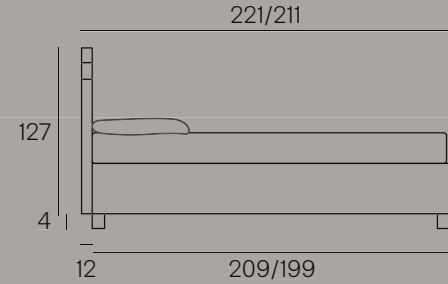


1 piazza e 1/2/Queen size



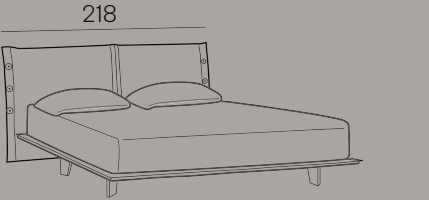
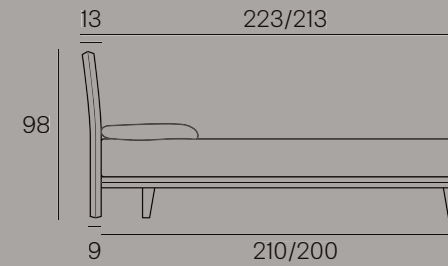
Singolo wide/Single wide

Domino

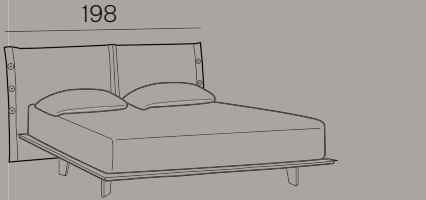


Matrimoniale/Double size

Febo



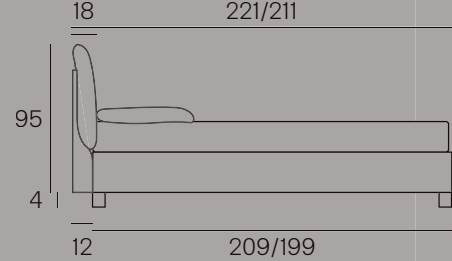
King size



Matrimoniale/Double size

Flock

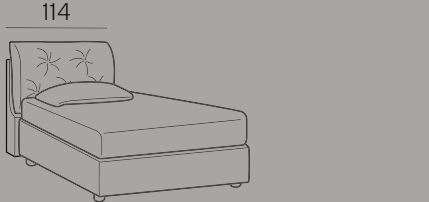
SINE TEMPORE



King size

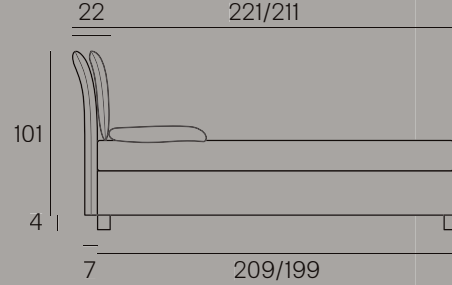


Matrimoniale/Double size



Singolo wide/Single wide

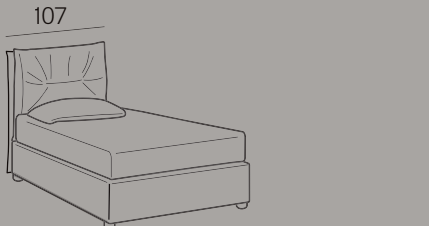
Genesi



King size

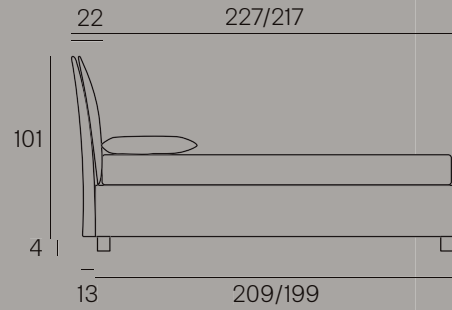


Matrimoniale/Double size

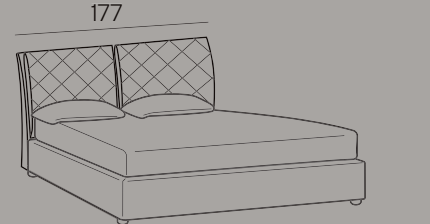


Singolo wide/Single wide

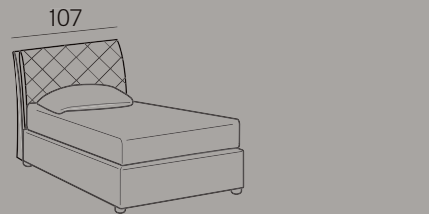
Jeremy



King size




Matrimoniale/Double size



Singolo wide/Single wide

Gordon

SINE TEMPORE



King size



Matrimoniale/Double size

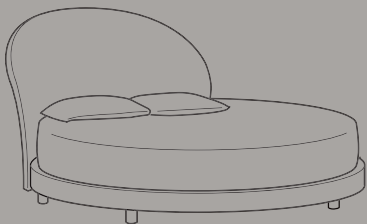
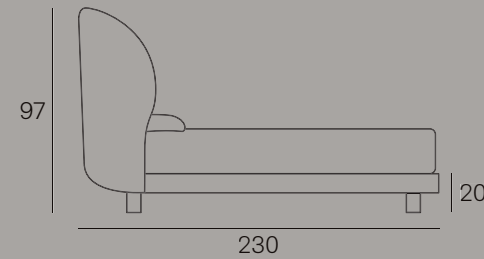


1 piazza e 1/2/Queen size

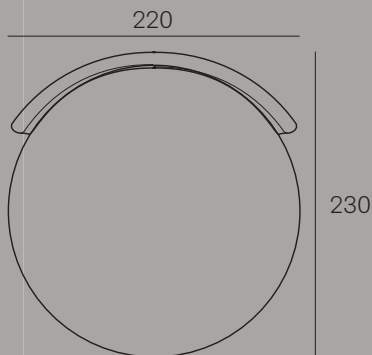


Singolo wide/Single wide

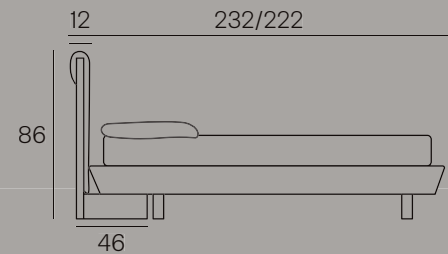
Kaleido



Matrimoniale/Double size



Kube




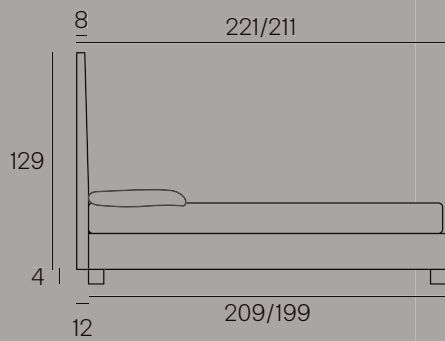
King size




Matrimoniale/Double size

Madama

SINE TEMPORE

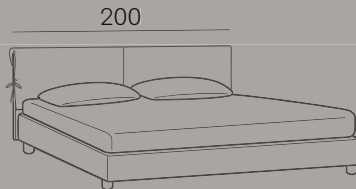



King size



Matrimoniale/Double size

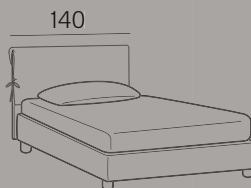
Max



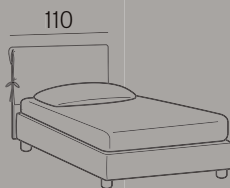
King size



Matrimoniale/Double size

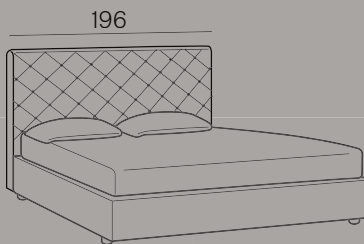
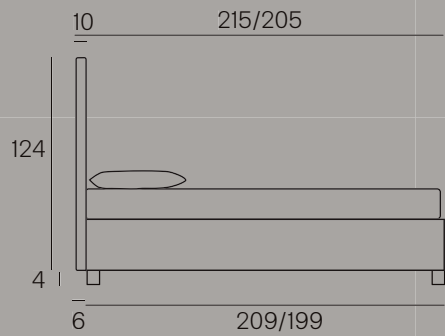


1 piazza e 1/2/Queen size

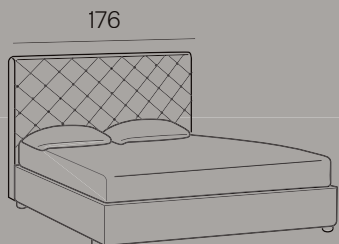


Singolo wide/Single wide

Morfeo

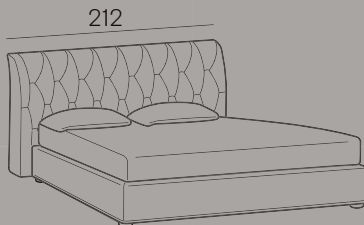
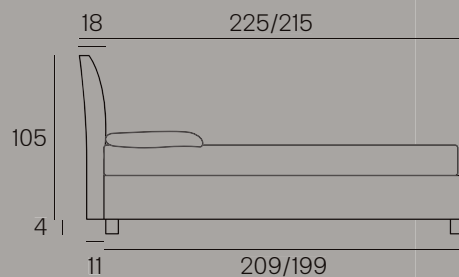


King size

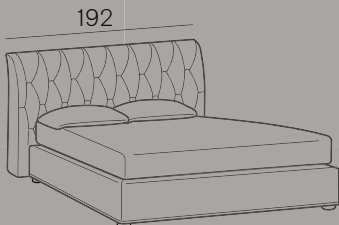


Matrimoniale/Double size

Park



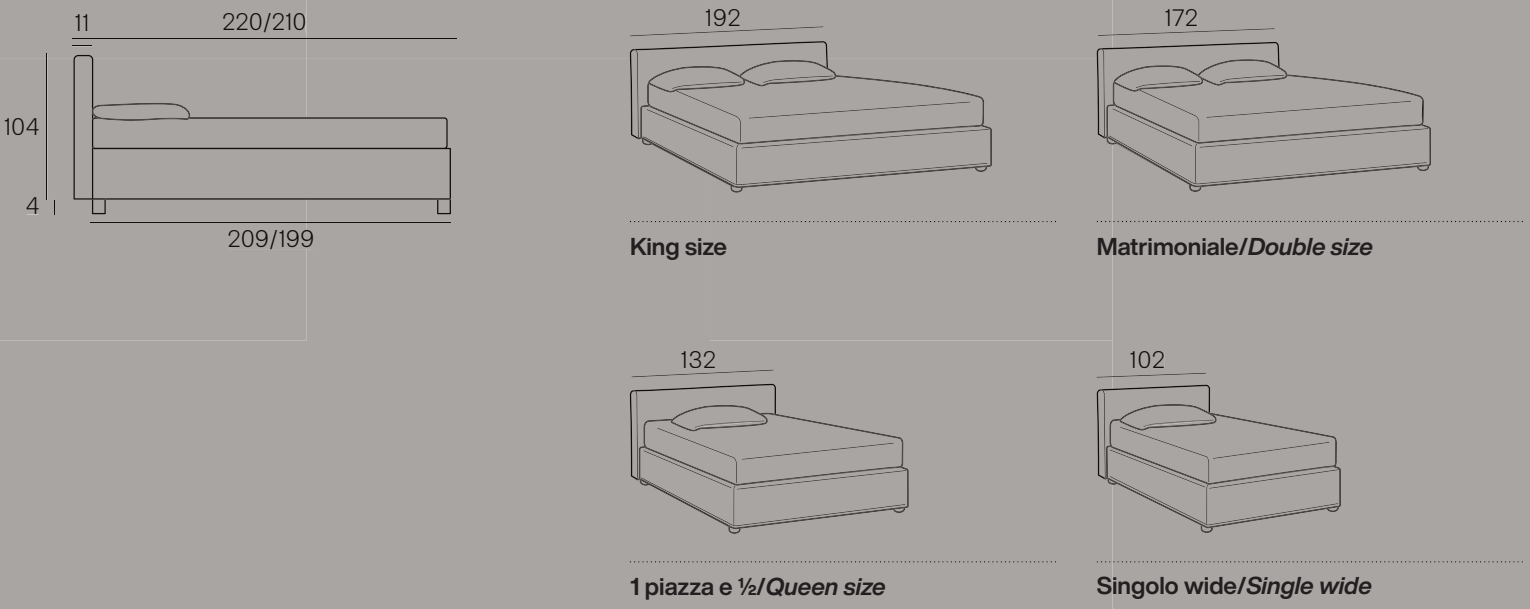
King size



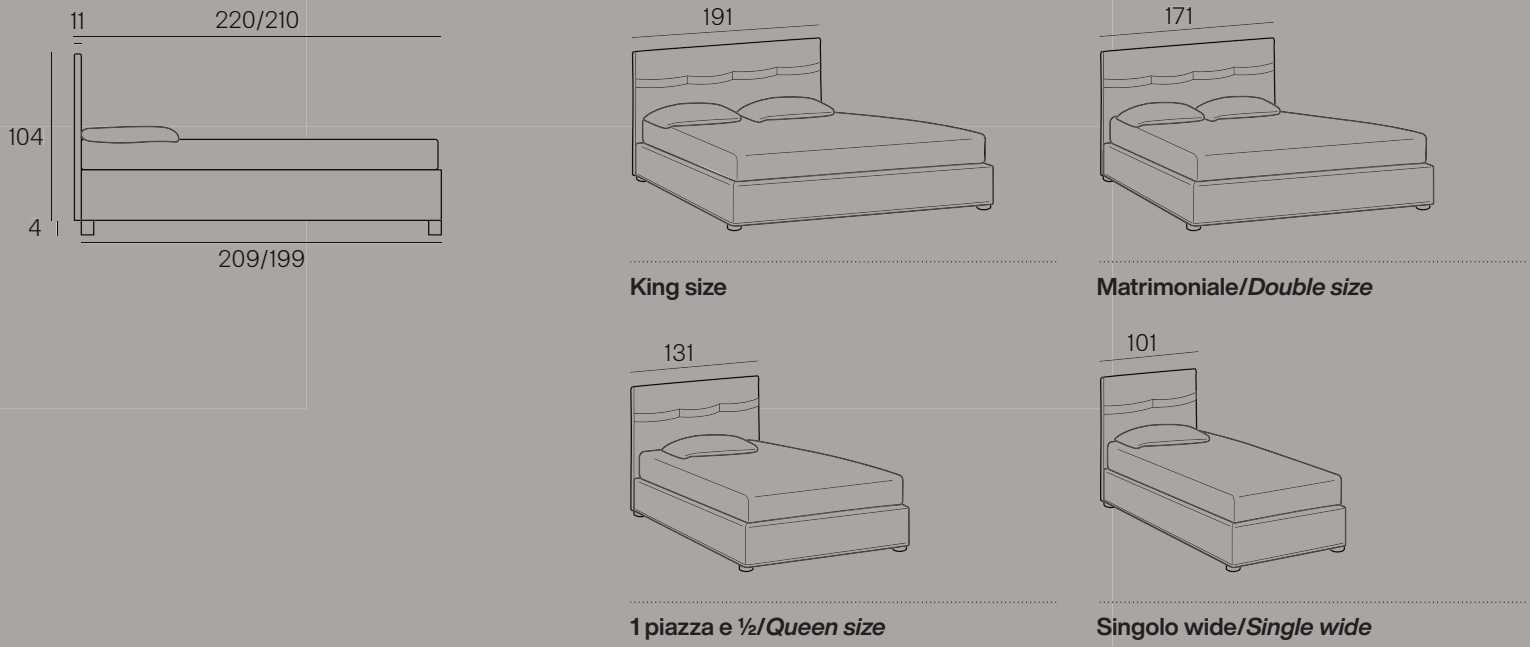
Matrimoniale/Double size

Perla

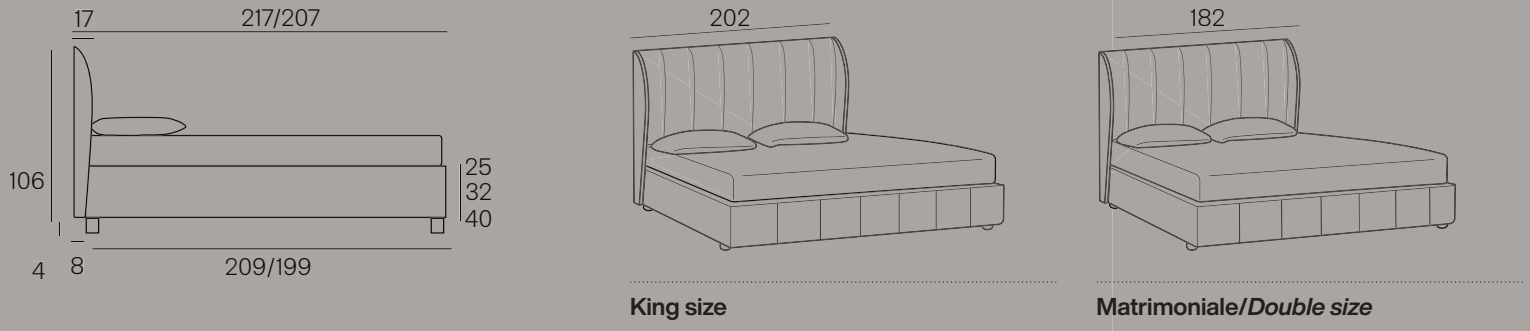
SINE TEMPORE



Poket

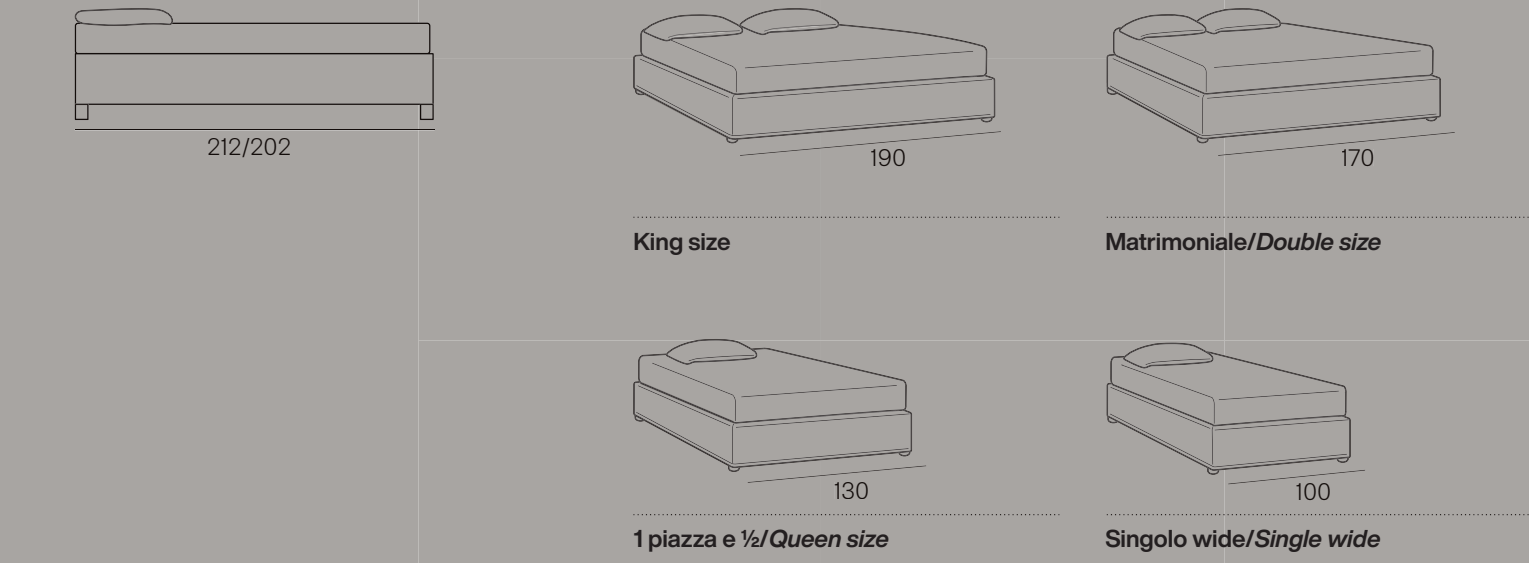


Riviera

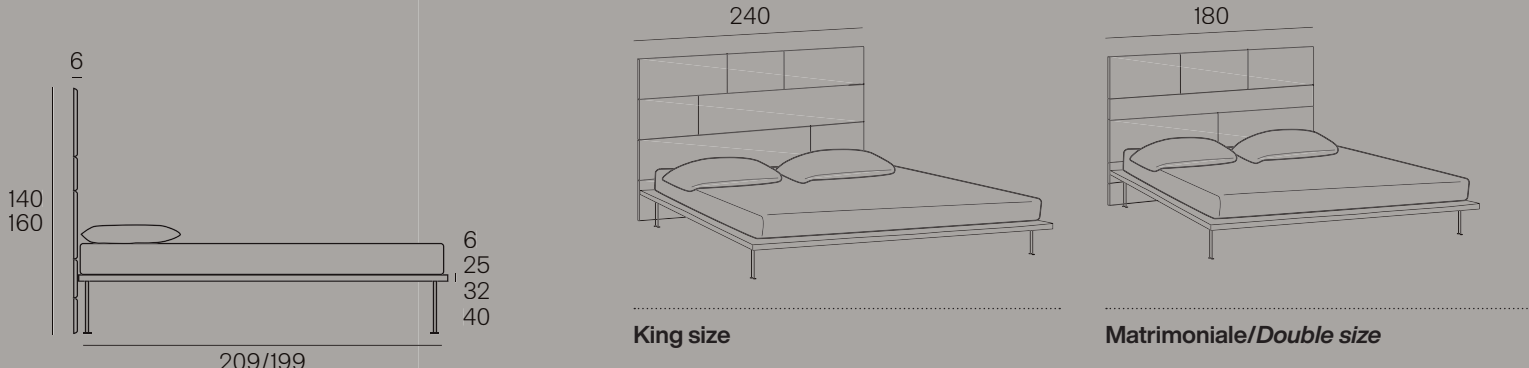


Sommier


SINE TEMPORE



Tetris



DETTAGLI TECNICI
TECHNICAL DETAILS

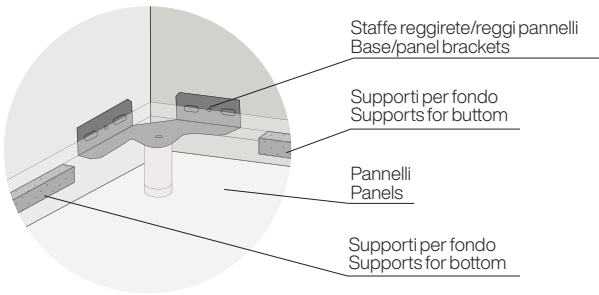
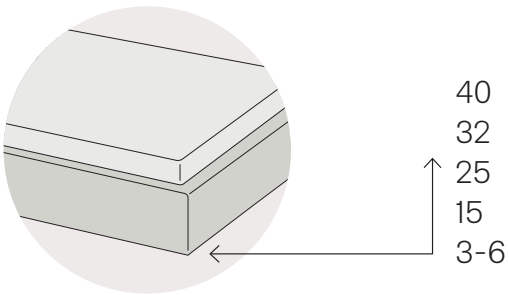


Caratteristiche tecniche

Technical characteristics

I modelli della linea Modanotte sono disponibili in 5 varianti principali: il 3-6 centimetri, versione sottile, il 15 centimetri, misura ridotta, il 25 centimetri, discreto e funzionale, il 32 centimetri, misura intermedia adatta a tutti gli ambienti; e il 40 centimetri, per chi cerca uno spazio maggiore. I letti con contenitore vengono forniti già di serie con i supporti per fondo. I pannelli dei letti contenitore sono in agglomerato di legno e vengono forniti con maniglie di posizionamento.

The Modanotte collection is available in 5 main wbedframe versions: the 3-6 cm, the thin version, the 15cm model, a compact version, the 25cm model, discreet and functional, the 32cm model, the intermediate size that suits every environment and the 40-cm model for larger environments. Beds with storage space are delivered as standard with supports for bottom. Panels for storage beds are in wood agglomerato and are delivered with position handles.



Profili rete

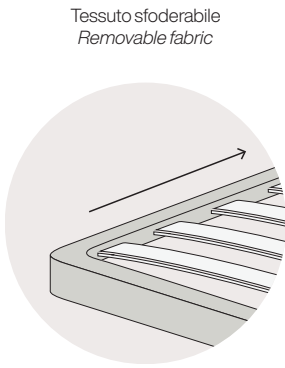
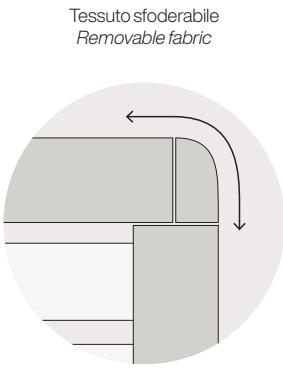
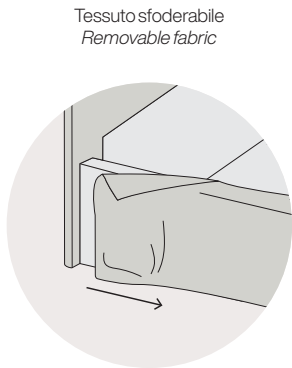
Base profile

Il tessuto sfoderabile facilita le operazioni di lavaggio

The removable fabric facilitates washing

Caratteristiche rete:
• **Spessore 4x3 cm** • **Copritesta raggiato** • **Colore Grigio Dolphin**
Le 14 doghe della rete ortopedica di serie (14+14 per la versione matrimoniale) garantiscono maggior comodità e resistenza

Base characteristics:
• **Thickness 4x3cm** • **Radial head cover** • **Colour Dolphin Grey**
The 14 standard orthopedic slats (14+14 on the double version) guarantee greater comfort and strength



Modello Basic

Basic model

Sia per giroletti fissi che per giroletti contenitori
Rete con telaio in metallo fornita con 14 doghe in multistrato per ogni piazza.
• Nelle 5 doghe centrali, vengono inserite delle doppie doghe con regolatori di rigidità, per un maggior sostegno della zona lombare.

For fixed Bed frames and for storage Bed frames
Bed base with metal frame equipped with 14 plywood slats for each size.
• The five central slats are fitted with double slats and rigidity regulators to provide a personalised level of lumbar support.



Un letto, tanti sistemi

One bed, many systems

Rete fissa

Rete fissa
È inclusa rete ortopedica a doghe con 14 doghe per piazza che garantiscono maggior comodità e resistenza profilo rete cm 4,3 con copritesta raggiato e finitura color grigio dolphin

Fixed base
The orthopaedic slatted base with 14 slats for each size is included to ensure higher comfort and strength. Bed base profile: 4,3 cm, slatted headboard, dolphin grey finish



Rete con meccanismo verticale

Rete per contenitori
Sistema di apertura verticale con pistoni a gas che permettono di sollevare agevolmente rete e materasso per accedere facilmente al vano contenitore. Giroletti disponibili nelle misure di 25/32/40 cm

Storage base
The bed frame has a gas-lift mechanism allowing for easy access to the storage compartment by lifting both base and mattress in an upright position. Bed frames available in the following sizes: 25/32/40 cm



Rete con meccanismo LIFT-PLAN

Rete con meccanismo LIFT-PLAN
Sistema di apertura verticale con doppi pistoni che permettono di sollevare agevolmente rete e materasso per poter rifare il letto comodamente. Il movimento della rete è a filo con il giroletto, ideale in presenza di spazi ristretti

Base with LIFT-PLAN mechanism
The bed lift mechanism with two gas pistons allows for easy making of the bed by lifting both base and mattress. The base moves flush with the bed frame, the ideal solution for reduced environments.



Rete fissa



Rete con meccanismo ad apertura laterale

Rete con meccanismo contenitore ad apertura laterale
Sistema di apertura laterale che permette di sollevare agevolmente rete e materasso per accedere facilmente al vano contenitore. Disponibile su rete da 90 e 120 e con testate lisce senza cuscini.
















Slatted frame with side-opening container mechanism
Side-opening system that allows you to easily lift the slatted frame and mattress to easily access the container compartment. Available on 90 cm and 120 cm slatted frames, and with smooth headboards without cushions.








RIEPILOGO SCHEMI TECNICI

SUMMARY TECHNICAL OVERVIEW

INEDITI pag. 282
SINE TEMPORE pag. 286














							
		Giroletto sottile Rete autoportante	Giroletto H15 Rete autoportante	Giroletto H17 Rete autoportante	Giroletto H25	Giroletto H32	Giroletto H40
Babalo 	King Size	—	—	—	■	■	—
	Matrimoniale	—	—	—	■	■	—
	1 piazza e 1/2	—	—	—	—	—	—
	Singolo Wide	—	—	—	■	■	—
Boiserie Quadro 		Per gli abbinamenti dei Sommier vedere pag. 275 For Sommier combinations, see page 275					
Boiserie Riga 		Per gli abbinamenti dei Sommier vedere pag. 275 For Sommier combinations, see page 275					
Calipè 	King Size	—	—	—	■	■	—
	Matrimoniale	—	—	—	■	■	—
	1 piazza e 1/2	—	—	—	—	—	—
	Singolo Wide	—	—	—	—	—	—
Flash 	King Size	■	—	—	■	■	—
	Matrimoniale	■	—	—	■	■	—
	1 piazza e 1/2	—	—	—	—	—	—
	Singolo Wide	—	—	—	—	—	—
Foxy 	King Size	—	—	—	■	■	■
	Matrimoniale	—	—	—	■	■	■
	1 piazza e 1/2	—	—	—	■	■	■
	Singolo Wide	—	—	—	■	■	■
Holiday 	King Size	—	—	—	■	■	—
	Matrimoniale	—	—	—	■	■	—
	1 piazza e 1/2	—	—	—	—	—	—
	Singolo Wide	—	—	—	■	■	—
Jako 	King Size	■	■	—	—	—	—
	Matrimoniale	■	■	—	—	—	—
	1 piazza e 1/2	—	—	—	—	—	—
	Singolo Wide	—	—	—	—	—	—
Kiss 	King Size	■	■	—	—	—	—
	Matrimoniale	■	■	—	—	—	—
	1 piazza e 1/2	—	—	—	—	—	—
	Singolo Wide	—	—	—	—	—	—






				
Giroletto H25 Contenitore*	Giroletto H32 Contenitore**	Giroletto H40 Contenitore***	Modello Basic Per giroletti fissi e contenitori	LIFT-PLAN
■	■	—	■	—
■	■	—	■	—
—	—	—	—	—
■	■	—	■	—

* Altezza utile interna vano contenitore cm 14
** Altezza utile interna vano contenitore cm 20
*** Altezza utile interna vano contenitore cm 28

*Storage compartment internal height: 14 cm
**Storage compartment internal height: 20 cm
***Storage compartment internal height: 28 cm

■	■	—	■	■
■	■	—	■	■
—	—	—	—	—
—	—	—	—	—
■	■	—	■	■
■	■	—	■	■
—	—	—	—	—
—	—	—	—	—
■	■	■	■	■
■	■	■	■	■
■	■	—	■	■
■	■	—	■	■
—	—	—	—	—
■	■	—	■	■
—	—	—	■	—
—	—	—	—	—
—	—	—	—	—
—	—	—	■	—
—	—	—	■	—
—	—	—	—	—
—	—	—	—	—






							
		Giroletto sottile Rete autoportante	Giroletto H15 Rete autoportante	Giroletto H17 Rete autoportante	Giroletto H25	Giroletto H32	Giroletto H40
Megan 	King Size	—	—	—	■	■	—
	Matrimoniale	—	—	—	■	■	—
	1 piazza e 1/2	—	—	—	—	—	—
	Singolo Wide	—	—	—	—	—	—
Pileo 	King Size	■	■	—	—	—	—
	Matrimoniale	■	■	—	—	—	—
	1 piazza e 1/2	—	—	—	—	—	—
	Singolo Wide	—	—	—	—	—	—
Shik 	King Size	—	—	—	■	■	■
	Matrimoniale	—	—	—	■	■	■
	1 piazza e 1/2	—	—	—	■	■	■
	Singolo Wide	—	—	—	■	■	■
Treoci 	King Size	■	—	—	■	■	—
	Matrimoniale	■	—	—	■	■	—
	1 piazza e 1/2	—	—	—	—	—	—
	Singolo Wide	—	—	—	—	—	—
Tulip 	King Size	—	■	—	■	■	—
	Matrimoniale	—	■	—	■	■	—
	1 piazza e 1/2	—	—	—	—	—	—
	Singolo Wide	—	—	—	—	—	—
Valky 	King Size	—	—	—	■	■	■
	Matrimoniale	—	—	—	■	■	■
	1 piazza e 1/2	—	—	—	■	■	■
	Singolo Wide	—	—	—	■	■	■
Zoom 	King Size	—	—	—	■	■	■
	Matrimoniale	—	—	—	■	■	■
	1 piazza e 1/2	—	—	—	■	■	■
	Singolo Wide	—	—	—	■	■	■

				
Giroletto H25 Contenitore*	Giroletto H32 Contenitore**	Giroletto H40 Contenitore***	Modello Basic Per giroletti fissi e contenitori	LIFT-PLAN
■	■	—	■	—
■	■	—	■	—
—	—	—	—	—
—	—	—	—	—
—	—	—	■	—
—	—	—	■	—
—	—	—	—	—
—	—	—	—	—
■	■	■	■	■
■	■	■	■	■
■	■	■	■	■
■	■	■	■	■
■	■	—	■	■
■	■	—	■	■
—	—	—	—	—
—	—	—	—	—
■	■	—	■	■
■	■	—	■	■
—	—	—	—	—
—	—	—	—	—
■	■	■	■	■
■	■	■	■	■
■	■	■	■	■
■	■	■	■	■

* Altezza utile interna vano contenitore cm 14
** Altezza utile interna vano contenitore cm 20
*** Altezza utile interna vano contenitore cm 28

*Storage compartment internal height: 14 cm
**Storage compartment internal height: 20 cm
***Storage compartment internal height: 28 cm

							
		Giroletto sottile Rete autoportante	Giroletto H15 Rete autoportante	Giroletto H17 Rete autoportante	Giroletto H25	Giroletto H32	Giroletto H40
Ambra 	King Size	—	■	—	■	■	■
	Matrimoniale	—	■	—	■	■	■
	1 piazza e 1/2	—	—	—	■	■	■
	Singolo Wide	—	—	—	■	■	■
Aurora 	King Size	—	■	—	■	■	■
	Matrimoniale	—	■	—	■	■	■
	1 piazza e 1/2	—	—	—	■	■	■
	Singolo Wide	—	—	—	■	■	■
Bali 	King Size	—	■	—	■	■	■
	Matrimoniale	—	■	—	■	■	■
	1 piazza e 1/2	—	—	—	■	■	■
	Singolo Wide	—	—	—	■	■	■
Blenda 	King Size	—	■	—	■	■	■
	Matrimoniale	—	■	—	■	■	■
	1 piazza e 1/2	—	—	—	■	■	■
	Singolo Wide	—	—	—	■	■	■
Bonnys 	King Size	—	■	—	■	■	■
	Matrimoniale	—	■	—	■	■	■
	1 piazza e 1/2	—	—	—	■	■	■
	Singolo Wide	—	—	—	■	■	■
Corallo 	King Size	—	■	—	■	■	■
	Matrimoniale	—	■	—	■	■	■
	1 piazza e 1/2	—	—	—	■	■	■
	Singolo Wide	—	—	—	■	■	■
Demetra 	King Size	—	—	—	■	■	■
	Matrimoniale	—	—	—	■	■	■
	—	—	—	—	—	—	—
	Singolo Wide	—	—	—	—	—	—
Deng 	King Size	—	—	—	■	■	■
	Matrimoniale	—	—	—	■	■	■
	1 piazza e 1/2	—	—	—	■	■	■
	Singolo Wide	—	—	—	■	■	■
Domino 	King Size	—	—	—	—	—	—
	Matrimoniale	—	—	—	■	■	■
	—	—	—	—	—	—	—
	—	—	—	—	—	—	—

 Giroletto H25 Contenitore*	 Giroletto H32 Contenitore**	 Giroletto H40 Contenitore***	 Modello Basic Per giroletti fissi e contenitori	 LIFT-PLAN

* Altezza utile interna vano contenitore cm 14













** Altezza utile interna vano contenitore cm 20






*** Altezza utile interna vano contenitore cm 28

*Storage compartment internal height: 14 cm

** Storage compartment internal height: 20 cm

*** Storage compartment internal height: 28 cm

							
		Giroletto sottile Rete autoportante	Giroletto H15 Rete autoportante	Giroletto H17 Rete autoportante	Giroletto H25	Giroletto H32	Giroletto H40
Febo 	King Size	■	■	—	■	■	■
	Matrimoniale	■	■	—	■	■	■
	—	—	—	—	—	—	—
	—	—	—	—	—	—	—
Flock 	King Size	—	—	—	■	■	—
	Matrimoniale	—	—	—	■	■	—
	—	—	—	—	—	—	—
	Singolo Wide	—	—	—	■	■	—
Genesi 	King Size	—	■	—	■	■	—
	Matrimoniale	—	■	—	■	■	—
	—	—	—	—	—	—	—
	Singolo Wide	—	—	—	■	■	—
Jeremy 	King Size	—	—	—	■	■	—
	Matrimoniale	—	—	—	■	■	—
	—	—	—	—	—	—	—
	Singolo Wide	—	—	—	■	■	—
Gordon 	King Size	—	■	—	■	■	■
	Matrimoniale	—	■	—	■	■	■
	1 piazza e 1/2	—	—	—	■	■	■
	Singolo Wide	—	—	—	■	■	■
Kube 	King Size	—	—	■	—	—	—
	Matrimoniale	—	—	■	—	—	—
	—	—	—	—	—	—	—
	—	—	—	—	—	—	—
Madama 	King Size	—	—	—	■	■	■
	Matrimoniale	—	—	—	■	■	■
	—	—	—	—	—	—	—
	—	—	—	—	—	—	—
Max 	King Size	—	—	—	■	■	■
	Matrimoniale	—	—	—	■	■	■
	1 piazza e 1/2	—	—	—	■	■	■
	Singolo Wide	—	—	—	■	■	■
Morfeo 	King Size	—	—	—	■	■	■
	Matrimoniale	—	—	—	■	■	■
	—	—	—	—	—	—	—
	—	—	—	—	—	—	—

				
Giroletto H25 Contenitore*	Giroletto H32 Contenitore**	Giroletto H40 Contenitore***	Modello Basic Per giroletti fissi e contenitori	LIFT-PLAN
■	■	■	■	■
■	■	■	■	■
—	—	—	—	—
—	—	—	—	—
■	■	—	■	■
■	■	—	■	■
—	—	—	—	—
■	■	—	■	■
■	■	—	■	■
—	—	—	—	—
■	■	—	■	■
■	■	—	■	■
■	■	■	■	■
■	■	■	■	■
—	—	—	—	—
—	—	—	—	—
—	—	—	—	—
—	—	—	—	—
■	■	■	■	■
■	■	■	■	■
—	—	■	—	—
—	—	—	—	—
—	—	—	—	—
—	—	—	—	—
■	■	■	■	—
■	■	■	■	—
■	■	■	■	—
■	■	■	■	—
■	■	■	■	■
■	■	■	■	■
—	—	—	—	—
—	—	—	—	—

* Altezza utile interna vano contenitore cm 14
** Altezza utile interna vano contenitore cm 20
*** Altezza utile interna vano contenitore cm 28

*Storage compartment internal height: 14 cm
**Storage compartment internal height: 20 cm
***Storage compartment internal height: 28 cm

							
		Giroletto sottile Rete autoportante	Giroletto H15 Rete autoportante	Giroletto H17 Rete autoportante	Giroletto H25	Giroletto H32	Giroletto H40
	King Size	—	■	—	■	■	■
	Matrimoniale	—	■	—	■	■	■
	—	—	—	—	—	—	—
	—	—	—	—	—	—	—
	King Size	—	—	—	■	■	■
	Matrimoniale	—	—	—	■	■	■
	1 piazza e 1/2	—	—	—	■	■	■
	Singolo Wide	—	—	—	■	■	■
	King Size	—	—	—	■	■	■
	Matrimoniale	—	—	—	■	■	■
	—	—	—	—	—	—	—
	—	—	—	—	—	—	—
	King Size	—	■	—	■	■	■
	Matrimoniale	—	■	—	■	■	■
	1 piazza e 1/2	—	—	—	■	■	■
	Singolo Wide	—	—	—	■	■	■
	King Size	■	—	—	—	—	—
	Matrimoniale	■	—	—	—	—	—
	—	—	—	—	—	—	—
	—	—	—	—	—	—	—
							
							
							
							

[illegible]

Graphic & AD "INEDITI"

Monogramma Studio

3D Images "INEDITI"

The Anonima Macelleria

Photo & Styling

"SINE TEMPORE"

Studio Emozioni

Franco Zanussi

Pre-press

Studio Emozioni

Daniele Casarsa

Rigosalotti
Via Ponte di Sotto, 31/A
33070 Brugnera PN
Italia

T +39 0434 624680
F +39 0434 624842
info@rigosalotti.it
www.rigosalotti.it